



Einwohnergemeinde

Fahrni

JAHRESRECHNUNG 2023

INHALTSVERZEICHNIS

1 BERICHTERSTATTUNG.....	
1.1 Bericht	1
1.1.1 Erfolgsrechnung.....	2
1.1.2 Spezialfinanzierung (SF).....	4
1.1.3 übrige Spezialfinanzierung SG nach Gemeindereglement.....	5
1.1.4 Investitionsrechnung.....	5
1.1.5 Bilanz.....	5
1.1.6 Nachkredite	6
1.2 Spezialfinanzierung.....	7
2 ECKDATEN	
2.1 Übersicht.....	8
2.2 Selbstfinanzierung / Finanzierungsergebnis.....	9
2.3 Gestufte Erfolgsausweise	
2.3.1 Gesamter Haushalt.....	10
2.3.2 Allgemeiner Haushalt.....	11
2.3.3 Spezialfinanzierung Wasserversorgung.....	12
2.3.4 Spezialfinanzierung Abwasserentsorgung	13
2.3.5 Spezialfinanzierung Abfall.....	14

Definitive Version 07.05.2024

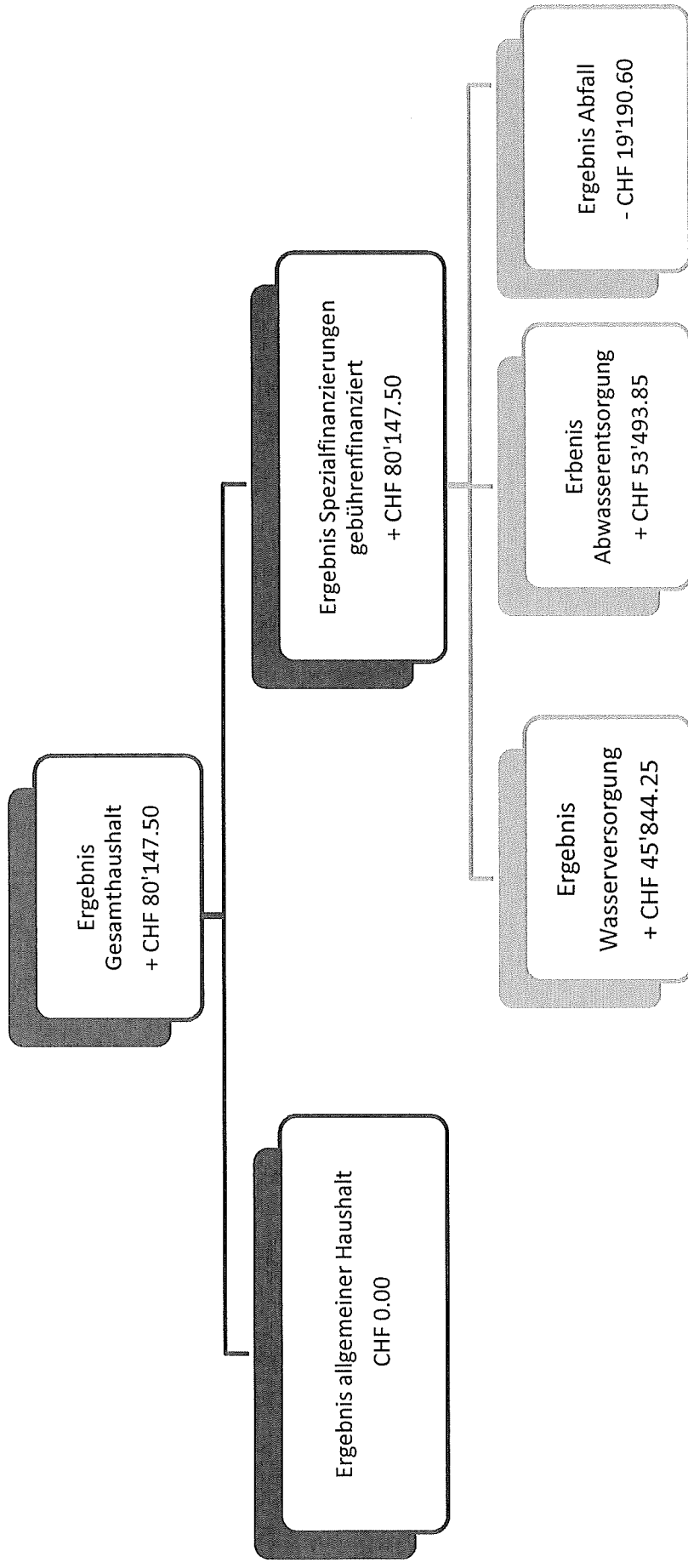
3 BILANZ	15
4 FUNKTIONEN	
4.1 Erfolgsrechnung	17
4.1.1 Kommentar	18
4.2 Investitionsrechnung	24
5 SACHGRUPPEN	
5.1 Erfolgsrechnung	25
5.2 Investitionsrechnung	27
6 GELDFLUSSRECHNUNG	28
7 FINANZKENNZAHLEN	
7.1 Gesamthaushalt	30
7.2 Allgemeiner Haushalt	32
8 ANTRAG DER EXEKUTIVE	35
9 BESTÄTIGUNGSBERICHT	36
10 GENEHMIGUNG DER JAHRESRECHNUNG	39
11 ANHANG	
11.1 Regelwerk	40
11.1.1 Angewendetes Regelwerk	40
11.1.2 Bewertung Finanzvermögen	40
11.1.3 Bewertung Verwaltungsvermögen	41
11.1.4 Aktivierungsgrenzen	41
11.1.5 Bestehendes Verwaltungsvermögen	41

11.2 Grundlagen der Jahresrechnung.....	41
11.3 Eigenkapitalnachweis.....	42
11.4 Rückstellungsspiegel.....	43
11.5 Beteiligungsspiegel.....	44
11.6 Gewährleistungsspiegel.....	45
11.7 Anlagespiegel.....	46
11.8 Kreditkontrolle.....	
11.8.1 Verpflichtungskredite für Investitionen.....	50
11.8.2 Nachkredite.....	51
11.9.1 Werterhaltungskosten und Einlage in die Spezialfinanzierung Werterhalt Wasserversorgung	53
11.9.2 Werterhaltungskosten und Einlage in die Spezialfinanzierung Werterhalt Abwasseranlagen.....	54
12 DETAILS ZUR JAHRESRECHNUNG	
12.1 Bilanz.....	55
12.2 Erfolgsrechnung nach Funktionen.....	64
12.3 Erfolgsrechnung nach Sachgruppen.....	89
12.4 Investitionsrechnung nach Funktionen.....	98
12.5 Investitionsrechnung nach Sachgruppen.....	101

1. BERICHTERSTATTUNG

1.1 Allgemeines

Die Jahresrechnung 2023 wurde nach dem Rechnungslegungsmodell HRM2 gemäss Art. 70 Gemeindegesetz (GG, BSG 170.11) erstellt. Nach HRM2 muss das Gesamtergebnis von der Gemeindeversammlung genehmigt werden (siehe untenstehende Grafik)



1.1.1 Erfolgsrechnung

Ergebnis Gesamthaushalt (mit Spezialfinanzierung)

Der Gesamthaushalt schliesst mit einem Ertragsüberschuss von CHF 80'147.50 ab. Budgetiert war ein Aufwandüberschuss von CHF 217'070.00. Die Besserstellung gegenüber dem Budget 2023 beträgt somit CHF 297'217.50.

Ergebnis allgemeiner Haushalt (Steuerhaushalt)

Der allgemeine Haushalt schliesst mit CHF 0.00 ausgeglichen ab. Vorgängig sind CHF 79'998.23 als zusätzliche Abschreibungen verbucht worden. Budgetiert war ein Aufwandüberschuss von CHF 175'170.00. Die Besserstellung gegenüber dem Budget beträgt CHF 175'170.00 (mit den zusätzlichen Abschreibungen CHF 255'168.23). Der sehr gute Rechnungsabschluss ist auf mehrere Faktoren zurückzuführen: Hohe Steuereinnahmen aus Vorjahren, wesentliche Budgeteinsparungen in den Funktionen Strassen und Forst, Minderaufwendungen für Lastenausgleich Sozialhilfe und EL sowie im Schulbetrieb. Ebenfalls die Budgettreue der Behörden hat das Ergebnis positiv beeinflusst.

Personalaufwand SG 30

Der Personalaufwand liegt mit CHF 467'426.25 um CHF 40'623.75 unter dem Budgetwert. Die grössten Minderaufwendungen fallen bei den Wegemeistern und dem Forstpersonal an, die Arbeitsauslastung resp. die Arbeitsstunden lassen sich in diesen Funktionen schwer abschätzen.

Sach- und übriger Betriebsaufwand SG 31

Der Sach- und übrige Betriebsaufwand liegt CHF 117'169.80 unter dem Budgetwert, dies hat mehrere Gründe einige davon sind: Minderaufwendungen für Material- und Warenaufwand, nicht benötigte Aufwände für Unterhalt für Tiefbauten (Reserve für dringenden Unterhalt z. B. Leitungsbruch), Hochbauten, Mobilien und immaterielle Anlagen.

Abschreibungen Verwaltungsvermögen SG 33

Die planmässigen Abschreibungen Sachanlagen liegen über dem budgetierten Wert. Statt CHF 112'200.00 betragen die Abschreibungen CHF 152'099.25. Die Differenz der Abschreibungen ist auf den vorzeitigen Abschluss der Arbeiten für die Schulhaussanierung zurückzuführen.

Finanzaufwand SG 34

Mit CHF 75'627.65 liegt der Finanzaufwand über dem budgetierten Wert von CHF 45'050.00. Aufgrund der Neuaufnahme eines Darlehens bei der Raiffeisenbank fallen die Zinsen höher aus. Für die geerbten Wertpapiere (Genussscheine Roche) wurden per 31.12.2023 Wertberichtigungen von CHF 27'600.00 vorgenommen.

Transferaufwand SG 36

Der Transferaufwand 2023 beträgt CHF 1'763'838.25 und liegt CHF 17'661.75 unter dem budgetierten Wert von CHF 1'781'500.00.

Ausserordentlicher Aufwand SG 38

Systembedingte zusätzliche Abschreibungen (Art. 84) müssen vorgenommen werden, wenn der allgemeine Haushalt einen Ertragsüberschuss ausweist und die ordentlichen Abschreibungen kleiner als die Nettoinvestitionen sind. Im Rechnungsjahr 2023 müssen systembedingt zusätzlichen Abschreibungen im Betrag von CHF 79'998.23 vorgenommen werden.

Fiskalertrag SG 40

Die Steuererträge liegen CHF 114'198.10 über dem budgetierten Wert. Statt CHF 1'876'700.00 wurden CHF 1'990'898.10 eingenommen. Der Mehrertrag ist vor allem mit höheren Einkommenssteuern (aus den Vorjahren) und Vermögenssteuern bei den natürlichen Personen zu begründen. Auch die Sondersteuern und Liegenschaftssteuern fallen CHF 36'862.85 höher als erwartet aus.

Entgelte SG 42

Der budgetierte Wert von CHF 414'500.00 wurde mit CHF 23'682.34 übertroffen. Im Wasser und Abwasser wurden CHF 16'583.25 mehr an Anschlussgebühren eingenommen. In der Feuerwehr wurden CHF 5'621.85 weniger Ersatzabgaben eingenommen. Wiederum fallen die Gebühren für Amtshandlungen CHF 14'172.15 höher als erwartet aus, was zum Teil auf die hohe Bautätigkeit zurückzuführen ist.

Finanz- und Lastenausgleich

Die Einnahmen aus dem Finanz- und Lastenausgleich stimmen mit dem Budget überein, sie fallen etwas höher aus. Für die Berechnung des Finanz- und Lastenausgleichs (FILAG) ist der Steuerertrag der letzten drei Jahre massgebend.

1.1.2 Spezialfinanzierungen

SF Wasserversorgung

Die Wasserversorgung (Funktion 7101) schliesst mit einem Ertragsüberschuss von CHF 45'844.25 ab. Budgetiert war ein Aufwandüberschuss von CHF 38'800.00. Das Eigenkapital (Rechnungsausgleich) der SF Wasserversorgung beträgt per 31.12.2023 CHF 557'885.43 (Konto 29001.01). Der Bestand des Werterhalts beläuft sich auf CHF 682'414.95 (Konto 29301.01).

SF Abwasserentsorgung

Die Abwasserentsorgung (Funktion 7201) schliesst mit einem Ertragsüberschuss von CHF 53'493.85 ab. Budgetiert war ein Ertragsüberschuss von CHF 15'200.00. Das Eigenkapital (Rechnungsausgleich) der SF Abwasserentsorgung beträgt 31.12.2023 CHF 590'240.40 (Konto 29002.01). Der Bestand des Werterhalts beläuft sich auf CHF 436'468.95 (Konto 29302.01).

SF Abfall

Die Abfallentsorgung (Funktion 7301) schliesst mit einem Aufwandüberschuss von CHF 19'190.60 ab. Budgetiert war ein Aufwandüberschuss von CHF 18'300.00. Das Eigenkapital (Rechnungsausgleich) der SF Abfallentsorgung weist per 31.12.2023 einen Betrag von CHF 111'469.46 (Konto 29003.01) auf.

1.1.3 Übrige Spezialfinanzierungen (SF) mit Gemeindereglement

SF Liegenschaften Finanzvermögen

Mit der Einlage in die SF Liegenschaften FV von CHF 17'712.50 aus der Funktion 9630 erhöht sich die Verpflichtung (Vorschuss) gegenüber dem allgemeinen Haushalt auf CHF 586'619.50 (Konto 29300.02). Für den werterhaltenden Unterhalt wurden CHF 2'650.00 entnommen. Im Jahr 2021 wurde eine Änderung des diesbezüglichen Reglements beschlossen, um die Einlagen flexibler gestalten zu können. Im 2023 wurden erstmals 0.5 % statt 1 % des Gebäudeversicherungswertes eingelegt.

1.1.4 Investitionsrechnung

Es wurden Investitionen von CHF 1'018'112.80 getätigt. Budgetiert waren CHF 1'370'300.00. Die Nettoinvestitionen von CHF 936'086.55 sind nebst mehreren kleineren Investitionen vor allem auf die Schulhaussanierung (Fassadensanierung 2. Etappe) und den Leitängersatz Kaltbrunnen zurückzuführen. Die Passivierung von CHF 82'026.25 entspricht der Entnahme aus der alt rechtlichen SF Mehrwertabschöpfung zwecks Ortsplanungsrevision.

1.1.5 Bilanz

Die Bilanzsumme beträgt per 31.12.2023 CHF 8'587'437.40 (Vorjahr CHF 7'397'571.88). Davon beläuft sich das Finanzvermögen auf CHF 5'413'315.65 (Vorjahr 5'007'099.63). Gegenüber dem Vorjahr entspricht dies einer Zunahme von CHF 406'216.02.

Das Verwaltungsvermögen beträgt per 31.12.2023 CHF 3'174'121.75 (Vorjahr CHF 2'390'472.25), was einer Zunahme von CHF 783'649.50 entspricht.

Das Fremdkapital beträgt CHF 1'704'572.27 (Vorjahr CHF 697'649.18). Die Zunahme beträgt somit CHF 1'006'923.09. Die Zunahme ist insbesondere auf die Aufnahme eines Darlehens von der Raiffeisenbank Steffisburg zurückzuführen.

Das Eigenkapital (Sachgruppe 29) beträgt per 31.12.2023 CHF 6'882'865.13 (Vorjahr CHF 6'699'922.70). Der Bilanzüberschuss (Sachgruppe 299) nimmt um CHF 586'148.89 zu und beläuft sich auf CHF 2'029'778.96.

1.1.6 Nachkredite

Es werden nur Nachkredite grösser als CHF 2'000.00 aufgeführt.

<u>Total</u>	<u>CHF</u>	<u>385'773.13</u>
Davon:		
Gebunden	CHF	260'501.08
GR Kompetenz	CHF	125'272.05
Zu beschliessen GV	CHF	0.00

1.2 Spezialfinanzierungen

(gebührenfinanzierte Bereiche gemäss Art. 30 Bst. b FHDV)

SF Wasserversorgung

	Rechnungsjahr CHF	Budget CHF
Gewinn	45'844.25	- 38'800.00
Verwaltungsvermögen per 31.12.2023	160'640.90	
Bestand Werterhalt per 31.12.2023	682'414.95	
Eigenkapital per 31.12.2023	557'885.43	

SF Abwasserentsorgung

	Rechnungsjahr CHF	Budget CHF
Gewinn	53'493.85	15'200.00
Verwaltungsvermögen per 31.12.2023	67'611.00	
Bestand Werterhalt per 31.12.2023	436'468.95	
Eigenkapital per 31.12.2023	590'240.40	

SF Abfall

	Rechnungsjahr CHF	Budget CHF
Verlust	- 19'190.60	- 18'300.00
Verwaltungsvermögen per 31.12.2023	4'898.45	
Eigenkapital per 31.12.2023	111'469.46	

2 ECKDATEN

2.1 Übersicht

	Rechnung 2023	Budget 2023	Rechnung 2022
Jahresergebnis ER Gesamthaushalt	80'147.50	- 217'070.00	663'366.20
Jahresergebnis ER Allgemeiner Haushalt	0.00	- 175'170.00	586'148.89
Jahresergebnis gesetzliche Spezialfinanzierungen	80'147.50	- 41'900.00	77'217.31
Steuerertrag natürliche Personen	1'735'980.45	1'652'500.00	1'686'645.25
Steuerertrag juristische Personen	40'659.90	43'000.00	45'890.75
Liegenschaftssteuer	157'314.60	147'600.00	149'057.55
Nettoinvestitionen	936'086.55	1'370'300.00	683'746.55
Bestand Finanzvermögen	5'413'315.65		5'007'099.63
Bestand Verwaltungsvermögen Gesamthaushalt	3'174'121.75		2'390'472.25
Bestand Verwaltungsvermögen Allgemeiner Haushalt	2'411'936.70		1'703'477.30
Bestand Verwaltungsvermögen Spezialfinanzierungen	762'185.05		686'994.95
Fremdkapital	1'704'572.27		697'649.18
Eigenkapital	6'882'865.13		6'699'922.70
Reserven	880'157.82		800'159.59
Bilanzüberschuss	2'029'778.96		2'029'778.96

2.2 Selbstfinanzierung / Finanzierungsergebnis

	Rechnung 2023	Budget 2023	Rechnung 2022	Budget 2022
Ergebnis Gesamthaushalt	80'147.50	-217'070.00	663'366.20	-143'625.00
Abschreibung Verwaltungsvermögen	152'099.25	112'200.00	101'539.55	121'500.00
Einlagen in Fonds und Spezialfinanzierungen	98'773.85	137'400.00	98'449.00	108'835.00
Entnahmen aus Fonds und Spezialfinanzierungen	-18'062.70	-15'200.00	-33'431.35	-18'200.00
Wertberechtigungen Darlehen Verwaltungsvermögen	-	-	-	-
Wertberechtigung Beteiligungen Verwaltungsvermögen	-	-	-	-
Abschreibungen Investitionsbeiträge	337.80	2'000.00	64.70	-
Zusätzliche Abschreibungen	79'998.23	-	260'127.05	-
Einlagen in das Eigenkapital	31'193.05	17'450.00	34'248.25	33'000.00
Entnahmen aus dem Eigenkapital	-86'107.50	-16'250.00	-26'130.40	-1'700.00
Selbstfinanzierung A)	338'379.48	20'530.00	1'098'233.00	99'810.00

Investitionsausgaben	1'018'112.80	1'370'300.00	683'746.55	293'000.00
Investitionseinnahmen	-82'026.25	-	-3'000.00	-
Nettoinvestitionen B	936'086.55	1'370'300.00	680'746.55	293'000.00

Finanzierungsergebnis	-597'707.07	-1'349'770.00	417'486.45	-193'190.00
------------------------------	--------------------	----------------------	-------------------	--------------------

= A - B

**Dreistufiger Erfolgsausweis
Gesamthaushalt**

	Rechnung 2023	Budget 2023	Rechnung 2022
Erfolgsrechnung			
Betrieblicher Aufwand	2'890'037.80	3'064'220.00	2'801'360.62
30 Personalaufwand	467'426.25	508'050.00	431'889.80
31 Sach- und übriger Betriebsaufwand	407'900.20	525'070.00	482'213.42
33 Abschreibungen Verwaltungsvermögen	152'099.25	112'200.00	101'539.55
35 Einlagen Fonds und Spezialfinanzierungen	98'773.85	137'400.00	98'449.00
36 Transferaufwand	1'763'838.25	1'781'500.00	1'687'268.85
37 Durchlaufende Beiträge			
Betrieblicher Ertrag	2'886'860.85	2'715'350.00	3'497'180.67
40 Fiskalertrag	1'990'898.10	1'876'700.00	1'943'235.45
41 Regalien und Konzessionen	29'171.40	32'000.00	30'765.80
42 Entgelte	438'182.34	414'500.00	441'861.10
43 Verschiedene Erträge	13'277.25		695'455.57
45 Entnahmen Fonds und Spezialfinanzierungen	18'062.70	15'200.00	33'431.35
46 Transferertrag	397'269.06	376'950.00	352'431.40
47 Durchlaufende Beiträge			
Ergebnis aus betrieblicher Tätigkeit	-3'176.95	-348'870.00	695'820.05
34 Finanzaufwand	75'627.65	45'050.00	62'738.40
44 Finanzertrag	184'035.88	178'050.00	298'529.45
Ergebnis aus Finanzierung	108'408.23	133'000.00	235'791.05
Operatives Ergebnis	105'231.28	-215'870.00	931'611.10
38 Ausserordentlicher Aufwand	111'191.28	17'450.00	294'375.30
48 Ausserordentlicher Ertrag	86'107.50	16'250.00	26'130.40
Ausserordentliches Ergebnis	-25'083.78	-1'200.00	-268'244.90
Gesamtergebnis Erfolgsrechnung	80'147.50	-217'070.00	663'366.20

(+ = Ertragsüberschuss / - = Aufwandüberschuss)

	Rechnung 2023	Budget 2023	Rechnung 2022
Erfolgsrechnung			
Betrieblicher Aufwand	2'558'652.05	2'624'870.00	2'468'435.58
30 Personalaufwand	466'624.25	504'550.00	418'765.65
31 Sach- und übriger Betriebsaufwand	3'10'358.75	382'570.00	317'048.48
33 Abschreibungen Verwaltungsvermögen	144'386.10	95'950.00	95'487.00
35 Einlagen Fonds und Spezialfinanzierungen	3'000.00	2'000.00	2'000.00
36 Transferaufwand	1'634'282.95	1'639'800.00	1'635'134.45
37 Durchlaufende Beiträge			
Betrieblicher Ertrag	2'480'484.85	2'322'550.00	3'059'054.27
40 Fiskalertrag	1'990'898.10	1'876'700.00	1'943'235.45
41 Regalien und Konzessionen	29'171.40	32'000.00	30'765.80
42 Entgelte	62'046.04	49'000.00	49'364.05
43 Verschiedene Erträge	13'277.25		695'455.57
45 Entnahmen Fonds und Spezialfinanzierungen			
46 Transferertrag	385'092.06	364'850.00	340'233.40
47 Durchlaufende Beiträge			
Ergebnis aus betrieblicher Tätigkeit	-78'167.20	-302'320.00	590'618.69
34 Finanzaufwand	73'141.65	42'500.00	62'738.40
44 Finanzertrag	176'392.63	170'850.00	298'151.35
Ergebnis aus Finanzierung	103'250.98	128'350.00	235'412.95
Operatives Ergebnis	25'083.78	-173'970.00	826'031.64
38 Ausserordentlicher Aufwand	111'191.28	17'450.00	294'375.30
48 Ausserordentlicher Ertrag	86'107.50	16'250.00	26'130.40
Ausserordentliches Ergebnis	-25'083.78	-1'200.00	-268'244.90
Gesamtergebnis Erfolgsrechnung	0.00	-175'170.00	557'786.74
(+ = Ertragsüberschuss / - = Aufwandüberschuss)			
39 Interne Verrechnung / ohne FW/WA/AW/KEH			-134'266.50
49 Interne Verrechnung / ohne FW/WA/AW/KEH			150'335.20
Forst Differenz 8201			12'293.45
Gesamtergebnis Erfolgsrechnung 2	0.00	-175'170.00	586'148.89

11

	Rechnung 2023	Budget 2023	Rechnung 2022
Erfolgsrechnung			
Betrieblicher Aufwand	79'684.20	162'200.00	93'343.59
30 Personalaufwand	802.00	3'500.00	1'483.40
31 Sach- und übriger Betriebsaufwand	27'128.35	73'500.00	47'998.19
33 Abschreibungen Verwaltungsvermögen	5'463.60	13'800.00	3'803.00
35 Einlagen Fonds und Spezialfinanzierungen	40'059.00	64'100.00	40'059.00
36 Transferaufwand	6'231.25	7'300.00	
37 Durchlaufende Beiträge			
Betrieblicher Ertrag	124'154.15	122'000.00	130'289.50
40 Fiskalertrag			
41 Regalien und Konzessionen			
42 Entgelte	118'690.55	110'000.00	105'674.30
43 Verschiedene Erträge			
45 Entnahmen Fonds und Spezialfinanzierungen	5'463.60	12'000.00	24'615.20
46 Transferertrag			
47 Durchlaufende Beiträge			
Ergebnis aus betrieblicher Tätigkeit	44'469.95	-40'200.00	36'945.91
34 Finanzaufwand	1'525.35	1'600.00	
44 Finanzertrag	2'899.65	3'000.00	
Ergebnis aus Finanzierung	1'374.30	1'400.00	
Operatives Ergebnis	45'844.25	-38'800.00	36'945.91
38 Ausserordentlicher Aufwand			
48 Ausserordentlicher Ertrag			
Ausserordentliches Ergebnis			
Gesamtergebnis Erfolgsrechnung	45'844.25	-38'800.00	36'945.91
(+ = Ertragsüberschuss / - = Aufwandüberschuss)			
39 Interne Verrechnung			-11'310.80
49 Interne Verrechnung			2'790.00
Gesamtergebnis Erfolgsrechnung 2	45'844.25	-38'800.00	28'425.11

	Rechnung 2023	Budget 2023	Rechnung 2022
Erfolgsrechnung			
Betrieblicher Aufwand	107'830.55	132'200.00	77'845.15
30 Personalaufwand			9'030.10
31 Sach- und übriger Betriebsaufwand	14'719.55	18'100.00	1'024.95
33 Abschreibungen Verwaltungsvermögen	1'024.95	1'200.00	47'292.00
35 Einlagen Fonds und Spezialfinanzierungen	47'164.00	62'700.00	20'498.10
36 Transferaufwand	44'922.05	50'200.00	
37 Durchlaufende Beiträge			
Betrieblicher Ertrag	159'861.85	146'200.00	151'547.50
40 Fiskalertrag			
41 Regalien und Konzessionen			
42 Entgelte	147'262.75	143'000.00	142'731.35
43 Verschiedene Erträge			
45 Entnahmen Fonds und Spezialfinanzierungen	12'599.10	3'200.00	8'816.15
46 Transferertrag			
47 Durchlaufende Beiträge			
Ergebnis aus betrieblicher Tätigkeit	52'031.30	14'000.00	73'702.35
34 Finanzaufwand	884.10	800.00	
44 Finanzertrag	2'346.65	2'000.00	
Ergebnis aus Finanzierung	1'462.55	1'200.00	
Operatives Ergebnis	53'493.85	15'200.00	73'702.35
38 Ausserordentlicher Aufwand			
48 Ausserordentlicher Ertrag			
Ausserordentliches Ergebnis			
Gesamtergebnis Erfolgsrechnung	53'493.85	15'200.00	73'702.35
(+ = Ertragsüberschuss / - = Aufwandüberschuss)			
39 Interne Verrechnung			-6'403.70
49 Interne Verrechnung			2'077.00
Gesamtergebnis Erfolgsrechnung 2	53'493.85	15'200.00	69'375.65

**Dreistufiger Erfolgsausweis
Kehricht**

	Rechnung 2023	Budget 2023	Rechnung 2022
Erfolgsrechnung	81'552.15	77'250.00	81'690.25
Betrieblicher Aufwand			
30 Personalaufwand			48'829.35
31 Sach- und übriger Betriebsaufwand	50'043.25	44'600.00	1'224.60
33 Abschreibungen Verwaltungsvermögen	1'224.60	1'250.00	
35 Einlagen Fonds und Spezialfinanzierungen			31'636.30
36 Transferaufwand	30'284.30	31'400.00	
37 Durchlaufende Beiträge			
Betrieblicher Ertrag	60'804.85	57'600.00	63'735.85
40 Fiskalertrag			
41 Regalien und Konzessionen			63'735.85
42 Entgelte	60'804.85	57'500.00	
43 Verschiedene Erträge			
45 Entnahmen Fonds und Spezialfinanzierungen			
46 Transferertrag		100.00	
47 Durchlaufende Beiträge			
Ergebnis aus betrieblicher Tätigkeit	-20'747.30	-19'650.00	-17'954.40
34 Finanzaufwand	76.55	150.00	378.10
44 Finanzertrag	1'633.25	1'500.00	
Ergebnis aus Finanzierung	1'556.70	1'350.00	378.10
Operatives Ergebnis	-19'190.60	-18'300.00	-17'576.30
38 Ausserordentlicher Aufwand			
48 Ausserordentlicher Ertrag			
Ausserordentliches Ergebnis			
Gesamtergebnis Erfolgsrechnung	-19'190.60	-18'300.00	-17'576.30
(+ = Ertragsüberschuss / - = Aufwandüberschuss)			
39 Interne Verrechnung			-3'007.15
49 Interne Verrechnung			
Gesamtergebnis Erfolgsrechnung 2	-19'190.60	-18'300.00	-20'583.45

	Bestand 1.1	Zuwachs	Abgang	Bestand 31.12.
Aktiven				
10 Finanzvermögen	7'397'571.88	12'956'768.93	11'766'903.41	8'587'437.40
100 Flüssige Mittel und kurzfristige Geldanlagen	5'007'099.63 840'137.05	10'716'178.73 4'049'498.92	10'309'962.71 3'628'706.86	5'413'315.65 1'260'929.11
101 Forderungen	686'082.48	6'624'666.41	6'588'045.55	722'703.34
104 Aktive Rechnungsabgrenzungen	65'610.30	42'013.40	65'610.30	42'013.40
107 Finanzanlagen	174'500.00		27'600.00	146'900.00
108 Sachanlagen FV	3'240'769.80			3'240'769.80
14 Verwaltungsvermögen	2'390'472.25	2'240'590.20	1'456'940.70	3'174'121.75
140 Sachanlagen VV	2'320'753.75	2'213'225.70	1'374'576.65	3'159'402.80
142 Immaterielle Anlagen	67'627.35	18'260.50	82'026.25	3'861.60
146 Investitionsbeiträge	2'091.15	9'104.00	337.80	10'857.35
Passiven	7'397'571.88	2'192'121.44	1'002'255.92	8'587'437.40
20 Fremdkapital	697'649.18	1'299'669.32	292'746.23	1'704'572.27
200 Laufende Verbindlichkeiten	167'130.08	287'072.52	278'783.23	175'419.37
204 Passive Rechnungsabgrenzung	13'413.00	9'413.00	13'413.00	9'413.00
206 Langfristige Finanzverbindlichkeiten	500'000.00	1'000'000.00		1'500'000.00
209 Verbindl. gegenüber Spezialfinanz. und Fonds im FK	17'106.10	3'183.80	550.00	19'739.90
29 Eigenkapital	6'699'922.70	892'452.12	709'509.69	6'882'865.13
290 Verpfl. bzw. Vorsch. gegenüber Spezialfinanzierungen	1'484'919.79	107'888.95	19'190.60	1'573'618.14
293 Vorfinanzierungen	2'316'314.36	118'416.05	104'170.20	2'330'560.21

	Bestand 1.1	Zuwachs	Abgang	Bestand 31.12.
294	800'159.59	79'998.23		880'157.82
296	68'750.00			68'750.00
299	2'029'778.96	586'148.89	586'148.89	2'029'778.96

Bezeichnung	Rechnung 2023		Budget 2023		Rechnung 2022	
	Aufwand	Ertrag	Aufwand	Ertrag	Aufwand	Ertrag
0 Allgemeine Verwaltung						
Nettoaufwand	430'817.38	25'233.70	451'700.00	23'350.00	391'008.89	23'588.30
Nettoertrag		405'583.68		428'350.00		367'420.59
1 Öffentliche Ordnung und Sicherheit, Verteidigung						
Nettoaufwand	110'461.25	87'491.00	104'750.00	79'000.00	93'064.75	78'754.40
Nettoertrag		22'970.25		25'750.00		14'310.35
2 Bildung						
Nettoaufwand	953'201.18	126'547.35	941'720.00	124'600.00	938'983.00	141'974.50
Nettoertrag		826'653.83		817'120.00		797'008.50
3 Kultur, Sport und Freizeit						
Nettoaufwand	9'334.83	3'000.00	11'800.00	2'000.00	9'156.95	2'000.00
Nettoertrag		6'334.83		9'800.00		7'156.95
4 Gesundheit						
Nettoaufwand	3'702.80	3'702.80	5'600.00	5'600.00	2'978.90	2'978.90
Nettoertrag						
5 Soziale Sicherheit						
Nettoaufwand	650'815.90	14'324.51	697'050.00	8'000.00	657'535.85	9'609.20
Nettoertrag		636'491.39		689'050.00		647'926.65
6 Verkehr und Nachrichtenübermittlung						
Nettoaufwand	163'012.16	15'257.70	221'100.00	14'400.00	215'450.09	28'098.90
Nettoertrag		147'754.46		206'700.00		187'351.19
7 Umweltschutz und Raumordnung						
Nettoaufwand	491'020.40	472'414.80	425'100.00	399'100.00	401'218.35	406'205.65
Nettoertrag		18'605.60		26'000.00	4'987.30	64'086.25
8 Volkswirtschaft						
Nettoaufwand	32'574.50	60'682.79	53'250.00	75'850.00	35'744.35	64'086.25
Nettoertrag						
9 Finanzen und Steuern						
Nettoaufwand	28'108.29	2'486'549.28	22'600.00	2'350'050.00	28'341.90	3'244'049.92
Nettoertrag	446'560.73		339'450.00		1'253'225.99	
Nettoaufwand			2'010'600.00		1'990'823.93	
Nettoertrag	2'039'988.55					
Total Aufwand/Ertrag	3'291'501.13	3'291'501.13	3'251'520.00	3'076'350.00	3'998'367.12	3'998'367.12
Ertragsüberschuss						
Aufwandüberschuss		175'170.00				
TOTAL	3'291'501.13	3'291'501.13	3'251'520.00	3'251'520.00	3'998'367.12	3'998'367.12

4.1.1 Kommentar

0 Allgemeine Verwaltung

	Jahresrechnung 2023		Budget 2023		Jahresrechnung 2022	
	Aufwand	Ertrag	Aufwand	Ertrag	Aufwand	Ertrag
	430'817.38	25'233.70	451'700.00	23'350.00	391'008.89	23'588.30
Nettoergebnis		405'583.68		428'350.00		367'420.59

0110 Mehrkosten für Wahlen und Abstimmungen und Rechnungsprüfung.

0120 Weniger Sitzungsgelder, Ausgaben Ratskredit nicht ausgeschöpft.

0220 Posten für Personal nicht vollkommen ausgeschöpft, Bonuszahlung für Krankentaggeldversicherung erhalten, Aus- und Weiterbildung nicht aufgebracht. Mehrkosten für Hardware und Immaterielle Anlagen wegen GEVER-Einführung, dafür Einsparung im Unterhalt für immaterielle Anlagen. Minderaufwand für Büromaterial wegen Verzicht Einbinden Protokolle.

1 Öffentliche Ordnung und Sicherheit, Verteidigung

	Jahresrechnung 2023		Budget 2023		Jahresrechnung 2022	
	Aufwand	Ertrag	Aufwand	Ertrag	Aufwand	Ertrag
	110'461.25	87'491.00	104'750.00	79'000.00	93'064.75	78'754.40
Nettoergebnis		22'970.25		25'750.00		14'310.35

1400 Nicht budgetierter Aufwand für Nachführung ÖREB-Kataster (Vertrag) von CHF 10'750.25, Mehraufwand für Amtsberichte im Baubewilligungsverfahren.

1500 Tiefere Kosten für die Regiofeuerwehr Steffisburg sowie Forderungsverluste fallen geringer aus. Einlage in SF Feuerwehr wie erwartet, obwohl Ersatzabgaben CHF 5'621.85 geringer als budgetiert ausfallen.

1620 Die Kosten für die ZSO Zulg fallen um CHF 2'984.55 tiefer aus.

1621 Beitrag für Einsatzkostenversicherung von CHF 2'200.00 wurde wieder nicht erhoben.

2 Bildung

	Jahresrechnung 2023		Budget 2023		Jahresrechnung 2022	
	Aufwand	Ertrag	Aufwand	Ertrag	Aufwand	Ertrag
	953'201.18	126'547.35	941'720.00	124'600.00	938'983.00	141'974.50
Nettoergebnis		826'653.83		817'120.00		797'008.50

- 2110 Höhere Lehrerbildung von CHF 41'034.05 beim Kindergarten aufgrund falscher Kontozahlen ab August 2023, wird erst mit Schlussrechnung im 2024 korrigiert (Siehe Primarstufe).
- 2120 Tiefere Lehrerbildung von CHF 23'290.80 bei Primarstufe wegen falscher Kontozahlen ab August 2023, wird erst mit Schlussrechnung im 2024 korrigiert (Siehe KiGa). Weniger Aufwand von CHF 5'758.98 für Schulreisen und Exkursionen.
- 2130 Die Schlussrechnung vom OSZ Unterlangegg 2022/23 fiel CHF 24'444.80 tiefer aus, dieser Betrag wurde im 2023 zurückerstattet.
- 2140 Mehr Aufwand für Musikschulen von CHF 6'986.70 aufgrund Kinderanzahl.
- 2170 Mehrkosten für Unterhalt, Materialien und Geräte. Höhere Abschreibungen wegen Schulhaussanierung von CHF 48'915.65.
- 2180 Die Tagesbetreuung bleibt unter dem Budget.
- 2197 IBEM tiefere Kosten für Schuljahr 2022/23, sowie Einsparung von CHF 6'700.00 aufgrund falscher Budgetierung Schulsozialarbeit.

3 Kultur, Sport und Freizeit

	Jahresrechnung 2023		Budget 2023		Jahresrechnung 2022	
	Aufwand	Ertrag	Aufwand	Ertrag	Aufwand	Ertrag
	9'334.83	3'000.00	11'800.00	2'000.00	9'156.95	2'000.00
Nettoergebnis		6'334.83		9'800.00		7'156.95

- 3220 Keine Abweichungen, Beitrag Musikgesellschaft.
- 3290 Der Beitrag vom Thuner Amtsanzeigerverband wird in der Bilanz geführt, auch die Auszahlungen. Budgetierte Spendenbeträge von CHF 4'000.00 nicht aufgebraucht.

4 Gesundheit

	Jahresrechnung 2023		Budget 2023		Jahresrechnung 2022	
	Aufwand	Ertrag	Aufwand	Ertrag	Aufwand	Ertrag
Nettoergebnis	3'702.80	3'702.80	5'600.00	5'600.00	2'978.90	2'978.90

4331 Keine Auslagen für Coroonavirus, tiefere Kosten für Schularzt und Schulzahnpflege.

5 Soziale Sicherheit

	Jahresrechnung 2023		Budget 2023		Jahresrechnung 2022	
	Aufwand	Ertrag	Aufwand	Ertrag	Aufwand	Ertrag
Nettoergebnis	650'815.90	14'324.51	697'050.00	8'000.00	657'535.85	9'609.20
		636'491.39		689'050.00		647'926.65

5320 Beitrag an den Lastenausgleich für die Ergänzungsleistungen CHF 12'289.00 geringer als Budget.

5451 Höhere Beiträge an Kinderbetreuung, abhängig von Kinderanzahl für Betreuungsgutscheine. Mehrertrag durch Rückerstattung Kanton.

5796 Die Kosten an den Regionalen Sozialdienst Steffisburg schliessen leicht unter dem Budget ab.

5799 Wesentliche Minderaufwendung von CHF 38'607.90 beim Lastenausgleich Sozialhilfe.

6 Verkehr und Nachrichtenübermittlung

	Jahresrechnung 2023		Budget 2023		Jahresrechnung 2022	
	Aufwand	Ertrag	Aufwand	Ertrag	Aufwand	Ertrag
	163'012.16	15'257.70	221'100.00	14'400.00	215'450.09	28'098.90
Nettoergebnis		147'754.46		206'700.00		187'351.19

6150 In sämtlichen Konti Minderaufwendungen insbesondere für Personalkosten, Unerhaltungsmaterialien, Winterdienst, Mieten und Benützungskosten.

6290 Der öffentliche Verkehr schliesst unter dem Budget ab, die Lastenausgleichszahlungen für den ÖV fallen CHF 3'948.00 tiefer aus.

7 Umweltschutz und Raumordnung

	Jahresrechnung 2023		Budget 2023		Jahresrechnung 2022	
	Aufwand	Ertrag	Aufwand	Ertrag	Aufwand	Ertrag
	491'020.40	472'414.80	425'100.00	399'100.00	401'218.35	406'205.65
Nettoergebnis		18'605.60		26'000.00	4'987.30	

7101 Fast sämtliche Budgetposten wurden unterschritten. Die Anschlussgebühren liegen CHF 12'560.25 über Budgetbereich und wurden in die SF Werterhalt eingelegt. Dadurch verringert sich die gesetzliche Einlage in die SF Werterhalt auf CHF 17'498.75 anstelle der budgetierten CHF 54'100.00. Die GWP-Planung ist noch noch beim AWA hängig, weshalb mit den alten Werterhaltungskosten gerechnet wurde, dies führte ebenfalls zu einer geringeren Einlage von insgesamt CHF 40'059.00 statt CHF 54'100.00. Die Aufwände für Unterhaltsarbeiten resp. Leutungslecks liegen CHF 36'703.25 unter dem Budget. Aufgrund der offenen Projekte wurden die Abschreibungen nicht ausgeschöpft, dies führt auch zu einer geringeren Entnahme aus der SF Werterhalt. Ebenfalls noch hängig ist die Abrechnung des Stufenpumpwerk beim AWA. Die Gebührenerträge fallen CHF 3'869.70 geringer aus. Es resultiert ein Ertragsüberschuss von CHF 45'844.25 statt des budgetierten Defizites von CHF 38'800.00, welcher in die SF RE Wasserversorgung eingelegt wird.

7201 Die meisten Budgetposten wurden unterschritten. Die Beiträge an die ARA Thunersee fallen mit CHF 3'110.75 tiefer aus. Die Anschlussgebühren fallen CHF 4'023.00 höher als budgetiert aus und werden der SF Werterhalt zugeführt. Dadurch verringert sich die gesetzliche Einlage in die SF Werterhalt auf CHF 33'141.00, budgetiert waren CHF 52'700.00, Grund: Nach neuesten Erkenntnissen wurde mit den bisherigen Werterhaltungskosten gerechnet, dies war im Budgetprozess noch nicht klar weshalb insgesamt unverändert CHF 47'164.00 eingelegt wurden. Aus der SF Werterhalt konnten nebst den Abschreibungen auch für werterhaltende Unterhaltsarbeiten

- CHF 11'574.15 entnommen werden. Die Gebührenerträge befinden sich im Budgetbereich. Die Abwasserrechnung generiert einen hohen Gewinn von CHF 53'493.85, als Ertragsüberschuss waren CHF 15'200.00 budgetiert.
- 7301 Höherer Aufwand von CHF 5'653.75 bei der Grüngutsammlung, aufgrund steigender Kosten. Diverse kleinere Einsparungen, insgesamt im Rahmen des Budgets. Aufwandüberschuss von CHF 19'190.60, budgetiert waren CHF 18'300.00.
- 7410 Die Gewässerverbauung fällt etwas tiefer aus.
- 7710 Das Friedhof- und Bestattungswesen generiert insgesamt tiefere Kosten als budgetiert. Die Aufwendungen für den Friedhofunterhalt fallen CHF 2'000.00 geringer aus, die Budgetbeträge für Personalaufwendungen sowie die Betriebs- und Verbrauchsmaterialien wurden nicht aufgebraucht. Es gab weniger Beisetzungen weshalb die Kosten für Beerdigungen tiefer ausfallen, was sich auch in den Grabunterhaltsgebühren zeigt.
- 7900 Aufgrund eines bestehenden Grundbucheintrages wurde ein Planungsmehrwert aus einer früheren Einzonung von CHF 11'500.00 eingenommen, dieser wurde in die altrechtliche Spezialfinanzierung Mehrwertabschöpfung eingelegt. Der Gemeinderat hat für die Ortsplanungsrevision die Entnahme von CHF 82'026.25 aus der altrechtlichen SF Mehrwertabschöpfung genehmigt, diese konnte als Nettoinvestition angerechnet werden was zu einer Reduktion der Abschreibungen führen wird.

8 Volkswirtschaft

	Jahresrechnung 2023		Budget 2023		Jahresrechnung 2022	
	Aufwand	Ertrag	Aufwand	Ertrag	Aufwand	Ertrag
	32'574.50	60'682.79	53'250.00	75'850.00	35'744.35	64'086.25
Nettoergebnis	28'108.29		22'600.00		28'341.90	

- 8110 Die Aufwendungen bewegen sich im Bereich des Budgets.
- 8200 Geringere Aufwendungen im Personalaufwand bei der Holzwirtschaft von CHF 8'183.45 sonst allgemein geringere Aufwendungen als vorgesehen, analog Vorjahr. Die Erträge für den Holzverkauf knapp unter dem Budgetbereich. Unerwartet ist die höhere Entschädigung des Kantons für Pflegemassnahmen von CHF 1'987.55. Aufgrund der positiven Holzrechnung wurde auf die Entnahme aus der Spezialfinanzierung Waldbewirtschaftung verzichtet.
- 8710 Die Konzessionsentschädigung der BKW Energie AG fällt CHF 2'828.60 tiefer aus.

9 Finanzen und Steuern

	Jahresrechnung 2023		Budget 2023		Jahresrechnung 2022	
	Aufwand	Ertrag	Aufwand	Ertrag	Aufwand	Ertrag
	446'560.73	2'486'549.28	339'450.00	2'350'050.00	1'253'225.99	3'244'049.92
Nettoergebnis	2'039'988.55		2'010'600.00		1'990'823.93	

- 9100 CHF 69'491.35 höhere Einnahmen bei den Einkommens- und CHF 43'621.30 Mehreinnahmen bei der Vermögenssteuer der natürlichen Personen. Die Passive Steuerauscheidung auf Einkommen fällt CHF 29'675.15 höher aus. Diese hohen Abweichungen sind hauptsächlich auf die nun definitiven Veranlagungen aus den Vorjahren 2016-2022 zurückzuführen.
- 9101 Mehrerträge bei den Grundstückgewinnsteuern von CHF 9'962.25 und bei den Sonderveranlagungen CHF 17'186.00.
- 9102 Die Liegenschaftssteuern sind CHF 9'714.60 höher ausgefallen als budgetiert, positiv beeinflusst durch die AN20.
- 9300 Der Finanz- und Lastenausgleich befindet sich im budgetierten Bereich, er fällt gesamthaut leicht positiver aus.
- 9610 Die Schuldzinsen bewegen sich aufgrund eines neuen Darlehens der Raiffeisenbank über den budgetierten Werten.
- 9630 Die Aufwände für Versicherungen, Ver- und Entsorgung fallen wesentlich tiefer als erwartet aus. Dafür sind die Internen Verrechnungen höher als erwartet. Die Mietzinserträge sowie die Nebenkosten sind ähnlich wie im letzten Jahr.
- 9690 Für die aus der Erbschaftsteilung erhaltenen Genussscheine Roche fallen per Ende Jahr Marktwertanpassungen von CHF 27'600.00 an, da der Kurs seit dem Erhalt sinkend ist.
- 9900 Es sind zusätzliche Abschreibungen von CHF 79'998.23 zu tätigen, die nicht budgetiert waren, da ein Defizit erwartet wurde.
- 9901 Die Abschreibungen für das bestehende Verwaltungsvermögen aus HRM1 sind unverändert.

Bezeichnung	Rechnung 2023		Budget 2023		Rechnung 2022	
	Ausgaben	Einnahmen	Ausgaben	Einnahmen	Ausgaben	Einnahmen
2 Bildung						
Nettoaufwand	886'319.35	886'319.35	1'150'000.00	1'150'000.00	339'050.15	339'050.15
Nettoertrag						
6 Verkehr und Nachrichtenübermittlung						
Nettoaufwand	30'291.90	30'291.90				
Nettoertrag						
7 Umweltschutz und Raumordnung						
Nettoaufwand	101'501.55	82'026.25	220'300.00	220'300.00	344'696.40	3'000.00
Nettoertrag		19'475.30				341'696.40
9 Finanzen						
Nettoaufwand	82'026.25	1'018'112.80		1'370'300.00	3'000.00	683'746.55
Nettoertrag	936'086.55		1'370'300.00		680'746.55	
Total	1'100'139.05	1'100'139.05	1'370'300.00	1'370'300.00	686'746.55	686'746.55

Bezeichnung	Rechnung 2023		Budget 2023		Rechnung 2022	
	Aufwand	Ertrag	Aufwand	Ertrag	Aufwand	Ertrag
3	3'192'163.03		3'236'320.00		3'314'417.47	
30	467'426.25		508'050.00		431'889.80	
31	407'900.20		525'070.00		482'213.42	
33	152'099.25		112'200.00		101'539.55	
34	75'627.65		45'050.00		62'738.40	
35	98'773.85		137'400.00		98'449.00	
36	1'763'838.25		1'781'500.00		1'687'268.85	
38	111'191.28		17'450.00		294'375.30	
39	115'306.30		109'600.00		155'943.15	
4	3'272'310.53		3'019'250.00		3'977'783.67	
40	1'990'898.10		1'876'700.00		1'943'235.45	
41	29'171.40		32'000.00		30'765.80	
42	438'182.34		414'500.00		441'861.10	
43	13'277.25				695'455.57	
44	184'035.88		178'050.00		298'529.45	
45	18'062.70		15'200.00		33'431.35	
46	397'269.06		376'950.00		352'431.40	
48	86'107.50		16'250.00		26'130.40	
49	115'306.30		109'600.00		155'943.15	
9	99'338.10	19'190.60	15'200.00	57'100.00	97'800.76	20'583.45
90	99'338.10	19'190.60	15'200.00	57'100.00	97'800.76	20'583.45

Bezeichnung	Rechnung 2023		Budget 2023		Rechnung 2022	
	Aufwand	Ertrag	Aufwand	Ertrag	Aufwand	Ertrag
Total Aufwand/Ertrag	3'291'501.13	3'291'501.13	3'251'520.00	3'076'350.00	3'412'218.23	3'998'367.12
Ertragsüberschuss				175'170.00		
Aufwandüberschuss					586'148.89	
TOTAL	3'291'501.13	3'291'501.13	3'251'520.00	3'251'520.00	3'998'367.12	3'998'367.12

Bezeichnung	Rechnung 2023		Budget 2023		Rechnung 2022	
	Ausgaben	Einnahmen	Ausgaben	Einnahmen	Ausgaben	Einnahmen
5 Investitionsausgaben	1'100'139.05		1'370'300.00		686'746.55	
50 Sachanlagen	979'289.25		1'347'000.00		621'062.95	
51 Investitionen auf Rechnung Dritter	11'459.05		3'000.00		27'196.50	
52 Immaterielle Anlagen	18'260.50				33'331.25	
56 Investitionsbeiträge	9'104.00		20'300.00		2'155.85	
59 Übertrag an Bilanz	82'026.25				3'000.00	
6 Investitionseinnahmen		1'100'139.05		1'370'300.00		686'746.55
63 Investitionsbeiträge		82'026.25				3'000.00
69 Übertrag an Bilanz		1'018'112.80		1'370'300.00		683'746.55
Total	1'100'139.05	1'100'139.05	1'370'300.00	1'370'300.00	686'746.55	686'746.55

Geldflussrechnung Gesamthaushalt

3617 Fahrni

Bezeichnung	CHF	
	2023	2022
Geldfluss aus betrieblicher Tätigkeit		
Ertragsüberschuss / (-) Aufwandsüberschuss	80'147.50	663'366.20
Abschreibungen Verwaltungsvermögen	152'099.25	101'539.55
Abschreibungen Investitionsbeiträge	337.80	64.70
Einlagen in das Eigenkapital	111'191.28	294'375.30
(-) Entnahmen aus dem Eigenkapital	-86'107.50	-26'130.40
Verluste aus Verkauf Finanzanlagen FV und Übertragung Finanzanlagen FV ins VW /	0.00	0.00
(-) Gewinne aus Verkauf Finanzanlagen FV	0.00	0.00
Verluste aus Verkauf Sachanlagen FV und Übertragung Sachanlagen FV ins VW /		
(-) Gewinne aus Verkauf Sachanlagen FV	27'600.00	-75'876.00
Wertberichtigungen Anlagen FV / (-) Wertberichtigungen Anlagen FV	0.00	0.00
Wertberichtigungen Darlehen/Beteiligungen VW	0.00	0.00
(-) Aufwertung VW	0.00	0.00
(-) Zunahme/Abnahme Forderungen	-34'412.11	-46'395.56
Abnahme/(-) Zunahme Vorräte	0.00	0.00
Abnahme/(-) Zunahme aktive Rechnungsabgrenzungen	23'596.90	-31'268.05
Zunahme/(-) Abnahme Laufende Verbindlichkeiten	8'289.29	-388'784.92
(-) Abnahme/Zunahme kurzfr. Rückstellungen	0.00	0.00
(-) Abnahme/Zunahme passive Rechnungsabgrenzungen	-4'000.00	2'012.00
(-) Abnahme/Zunahme langfr. Rückstellungen	0.00	0.00
Zunahme/(-) Abnahme Spezialfinanzierungen im EK und Vorfinanzierungen	77'711.15	63'017.65
Geldfluss aus betrieblicher Tätigkeit	356'453.56	555'920.47

Geldflussrechnung

Gesamthaushalt

3617 Fahrni

Bezeichnung	CHF	
	2023	2022
Geldfluss aus Investitionstätigkeit		
Zahlungen für Nettoinv. Sachanlagen + Immat. Anlagen+ Investitionsbeiträge VV	-936'086.55	-680'746.55
(-) Auszahlungen für Darlehen/Beteiligungen VV	0.00	0.00
Einzahlung für Darlehen/Beteiligungen VV	0.00	0.00
(-) Kauf Sachanlagen FV	0.00	0.00
Verkauf Sachanlagen FV	0.00	0.00
(-) Investitionen Sachanlagen FV	0.00	0.00
(-) Kauf kurzfristige Finanzanlagen FV	0.00	0.00
Verkauf kurzfristige Finanzanlagen FV	0.00	0.00
(-) Kauf langfristige Finanzanlagen FV	0.00	-222'780.00
Verkauf langfristige Finanzanlagen FV	0.00	0.00
Geldfluss aus Investitionstätigkeit	-936'086.55	-903'526.55

Geldfluss aus Finanzierungstätigkeit		
(-) Abnahme/ Zunahme Kontokorrente mit Dritten	-2'208.75	-3'038.90
Aufnahme kurzfristige Finanzverbindlichkeiten	0.00	0.00
(-) Rückzahlung kurzfristige Finanzverbindlichkeiten	0.00	0.00
Aufnahme langfristige Finanzverbindlichkeiten	1'000'000.00	0.00
(-) Rückzahlung langfristige Finanzverbindlichkeiten	0.00	-675'000.00
Zunahme/(-) Abnahme Stiftungen, Legate, Zuwendungen im FK sowie Fonds im FK	2'633.80	-3'962.75
Geldfluss aus Finanzierungstätigkeit	1'000'425.05	-682'001.65

Total Geldfluss	420'792.06	-1'029'607.73
Bestand Flüssige Mittel und kurzfristige Geldanlagen 1.1.	840'137.05	1'869'744.78
Bestand Flüssige Mittel und kurzfristige Geldanlagen 31.12.	1'260'929.11	840'137.05

Kontrollrechnung: Differenz 0.00 0.00

7 FINANZKENNZAHLEN

7.1 Gesamthaushalt

Kennzahl	Jahr 2020 Wert	Jahr 2021 Wert	Jahr 2022 Wert	Jahr 2023 Wert	Ø Wert	Kommentar / Interpretation	Beurteilung
Nettoverschuldungsquotient	-200.45%	-214.08%	-221.28%	-184.07%	-204.97%	Der Nettoverschuldungsquotient gibt an, welcher Anteil der direkten Steuern der natürlichen und juristischen Personen +/- Finanzausgleich erforderlich wäre, um die Nettoschuld zu tilgen.	negativer Wert ist gut
Selbstfinanzierungsgrad	140.22%	129.75%	161.33%	36.15%	116.86%	Der Selbstfinanzierungsgrad gibt an, in welchem Ausmass Neuinvestitionen durch selbstwirtschaftete Mittel finanziert werden können. Bei einem Wert von über 100 % können Investitionen finanziert und/oder Schulden abgebaut werden. Ein Selbstfinanzierungsgrad unter 100 % führt zu einer Neu-verschuldung, bzw. zu einer Fremdfinanzierung. Diese Kennzahl kann von Jahr zu Jahr sehr stark schwanken. Dies insbesondere bei kleineren Gemeinden, da die Investitionstätigkeit sehr unregelmässig ist. Deshalb muss der Selbstfinanzierungsgrad über mehrere Jahre betrachtet werden, um eine Beurteilung vornehmen zu können.	über 100% ist sehr gut.
Zinsbelastungsanteil	0.26%	0.25%	-0.06%	0.31%	0.19%	Der Zinsbelastungsanteil sagt aus, welcher Anteil des laufenden Ertrags durch den Nettozinsaufwand gebunden ist. Je höher der Zinsbelastungsanteil ist, desto mehr Mittel werden für die Schuldzinsen aufgewendet und je tiefer der Wert, desto grösser der finanzielle Handlungsspielraum. Ein negativer Zins-belastungsanteil zeigt an, dass mehr Zinsertrag erwirtschaftet als für Zinsen ausgegeben wird. Diese Kennzahl liefert somit Informationen zur finanziellen Situation einer Gemeinde.	Positiv unter 1% ist tief

Bruttoverschuldungsanteil	14.69%	43.18%	17.58%	54.56%	32.50%	Der Bruttoverschuldungsanteil zeigt die Verschuldungssituation der Gemeinde und beantwortet die Frage, ob die Verschuldung in einem angemessenen Verhältnis zu den erwirtschafteten Erträgen steht. Diese Kennzahl gibt an, wie viele Prozente vom Finanzertrag benötigt werden, um die Bruttoschulden abzubauen.	Anteil unter 50% ist sehr gut
Investitionsanteil	7.87%	14.37%	20.72%	27.47%	17.61%	Diese Kennzahl zeigt die Aktivität im Bereich der Investitionen im Verhältnis zum jährlichen Gesamtaufwand. Sie sagt jedoch alleine nichts über die finanzielle Situation der Gemeinde aus.	Anteil zwischen 10% - 20% wird als mittel bezeichnet
Kapitaldienstanteil	3.56%	3.43%	2.62%	5.28%	3.72%	Der Kapitaldienstanteil ist die Messgrösse für die Belastung des Haushaltes durch Kapitalkosten. Unter Kapitaldienst versteht man die Nettozinsen plus Abschreibungen und Wertberichtigungen. Diese Kennzahl gibt Auskunft darüber, wie stark der laufende Ertrag durch die Zinsen und die ordentlichen Abschreibungen (Kapitaldienst) belastet ist. Ein steigender Anteil weist somit auf einen enger werdenden finanziellen Spielraum hin.	Positiv unter 4% ist tief
Nettoschuld in Franken pro Einwohner	-4623.54	-5313.62	-5313.75	-4641.73	-4973.16	Die Nettoschuld je Einwohner wird als Gradmesser für die Verschuldung verwendet. Bei der Beurteilung ist ergänzend die finanzielle Leistungsfähigkeit massgebend (Selbst-finanzierungsanteil berücksichtigen). Ein negativer Wert entspricht einem Nettovermögen pro Einwohner.	Positiv
Selbstfinanzierungsanteil	10.68%	13.14%	28.93%	11.02%	15.94%	Der Selbstfinanzierungsanteil spiegelt die Finanzkraft und den finanziellen Spielraum einer Gemeinde wieder und gibt an, welcher Anteil des Ertrags zur Finanzierung der Investitionen oder zum Abbau von Schulden aufgewendet werden kann (finanzielle Leistungsfähigkeit).	14 -18 % ist gut
Nettozinsbelastungsanteil	-7.73%	7.68%	-11.81%	-5.18%	-4.26%	Diese Kennzahl gibt an, welcher Anteil des Steuerertrages der Gemeinde für die Verzinsung der Schulden aufgewendet werden muss. Ein hoher Zinsbelastungsanteil weist auf eine hohe Verschuldung hin.	Positiv
Massgebliches Eigenkapital pro Einwohner in Fr.	3876.72	4587.49	5135.98	5244.51	4711.18	Diese Kennzahl ist eine Vergleichsgrösse und wird im Zusammenhang mit dem Finanzausgleich verwendet.	Positiv

7.2 Allgemeiner Haushalt

Kennzahl	Jahr 2020 Wert	Jahr 2021 Wert	Jahr 2022 Wert	Jahr 2023 Wert	Ø Wert	Kommentar/Interpretation	Beurteilung
Selbstfinanzierungsgrad	78.60%	95.09%	267.11%	19.87%	109.89%	Siehe Gesamthaushalt	über 100% ist sehr gut
Bilanzüberschussquotient	0.00%	72.43%	104.22%	100.74%	46.23%	Art. 85 Gemeindeverordnung; zusätzliche Abschreibungen sind aufzulösen, wenn im betreffenden Rechnungsjahr ein Aufwandüberschuss resultiert und der Bilanzüberschuss-Quotient (BUQ) bei Einwohnergemeinden und gemischten Gemeinden <30 % bei Gesamtkirchengemeinden und Kirchengemeinden <75 %.	über 30% ist gut

7.3 Spezialfinanzierung Wasserversorgung

Kennzahl	Jahr 2020 Wert	Jahr 2021 Wert	Jahr 2022 Wert	Jahr 2023 Wert	Ø Wert	Kommentar/Interpretation	Beurteilung
Selbstfinanzierungsgrad	149.99%	74.10%	14.76%	121.42%	93.38%	Siehe Gesamthaushalt	80 - 100% ist gut
Kostendeckungsgrad	108.13%	160.86%	127.16%	156.45%	132.85%	Siehe Gesamthaushalt	über 100% ist sehr gut
Werterhaltungsquote	13.71%	10.21%	14.90%	15.69%	13.14%	Diese Kennzahl gibt das Verhältnis vom Ertrag zum Aufwand da sowohl für Wasser, Abwasser, Abfall etc. die Gebühren kostendeckend anzusetzen sind. Ist der Kostendeckungsgrad grösser als 100%, so wird ein Gewinn erwirtschaftet; ist er kleiner als 100%, so ist ein Verlust entstanden bzw. zu erwarten.	Sobald 25% überschritten werden, kann die Einlage ausgesetzt werden

7.4 Spezialfinanzierung Abwasserentsorgung

Kennzahl	Jahr 2020 Wert	Jahr 2021 Wert	Jahr 2022 Wert	Jahr 2023 Wert	Ø Wert	Kommentar/Interpretation	Beurteilung
Selbstfinanzierungsgrad	9266.78%	100.00%	5053.28%	715.69%	3328%	Siehe Gesamthaushalt	sehr geringe Investitionen, daher ist Wert sehr gut
Kostendeckungsgrad	153.17%	171.58%	182.35%	149.21%	160.34%	Siehe Gesamthaushalt	über 100% ist sehr gut
Werterhaltungssquote	5.62%	7.83%	7.24%	7.88%	6.66%	Siehe Wasser	Sobald 25% überschritten werden, kann die Einlage ausgesetzt werden

7.4 Spezialfinanzierung Abfall

Kennzahl	Jahr 2020 Wert	Jahr 2021 Wert	Jahr 2022 Wert	Jahr 2023 Wert	Ø Wert	Kommentar/Interpretation	Beurteilung
Selbstfinanzierungsgrad	-1%	-1%	-1%	-1%	-1%	Aufwandüberschuss und keine Investitionen, daher keine Zahl	keine
Kostendeckungsgrad	56.64%	68.62%	75.70%	76.49%	89.95%	Siehe Gesamthaushalt	Machen bewusst Verlust

8. ANTRAG DER EXEKUTIVE GENEHMIGUNG:

Gemäss Art. 71 GV (170.111) verabschiedet der Gemeinderat die Jahresrechnung 2023 der Einwohnergemeinde Fahrni:

ERFOLGSRECHNUNG

Aufwand Gesamthaushalt	CHF	3'211'353.63
Ertrag Gesamthaushalt	CHF	3'291'501.13
Ertragsüberschuss	CHF	80'147.50

Aufwand Allgemeiner Haushalt	CHF	2'920'610.13
Ertrag Allgemeiner Haushalt	CHF	2'920'610.13
Ertragsüberschuss	CHF	0.00

Aufwand Wasserversorgung	CHF	81'209.55
Ertrag Wasserversorgung	CHF	127'053.80
Ertragsüberschuss	CHF	45'844.25

Aufwand Abwasserentsorgung	CHF	108'714.65
Ertrag Abwasserentsorgung	CHF	162'208.50
Ertragsüberschuss	CHF	53'493.85

Aufwand Abfall	CHF	81'628.70
Ertrag Abfall	CHF	62'438.10
Aufwandüberschuss	CHF	19'190.60

INVESTITIONSRECHNUNG

Ausgaben	CHF	1'018'112.80
Einnahmen	CHF	82'026.25
Nettoinvestitionen	CHF	936'086.55

NACHKREDITE gem. separater Tabelle


	CHF	385'773.13
--	-----	------------

ANTRAG:

Der Gemeindeversammlung wird beantragt, die Jahresrechnung 2023 zu genehmigen.

Fahrni, 6. Mai 2024

Der Gemeindepräsident:



Stephan Althaus

Die Gemeindeverwalterin:



Fabienne Ruffer

Die Finanzverwalterin:



Selina Aeschlimann

Bericht des Rechnungsprüfungsorgans zur Jahresrechnung 2023

An die Gemeindeversammlung der
Einwohnergemeinde Fahrni

Als Rechnungsprüfungsorgan haben wir die Jahresrechnung der **Einwohnergemeinde Fahrni** bestehend aus Berichterstattung, Bilanz, Erfolgsrechnung, Investitionsrechnung, Geldflussrechnung und Anhang für das am 31. Dezember 2023 abgeschlossene Rechnungsjahr geprüft.

Verantwortung des Gemeinderates

Der Gemeinderat ist für die Aufstellung der Jahresrechnung in Übereinstimmung mit den kantonalen und kommunalen gesetzlichen Vorschriften verantwortlich. Diese Verantwortung beinhaltet die Ausgestaltung, Implementierung und Aufrechterhaltung eines internen Kontrollsystems mit Bezug auf die Aufstellung der Jahresrechnung, die frei von wesentlichen falschen Angaben als Folge von Verstössen oder Irrtümern ist. Darüber hinaus ist der Gemeinderat für die Anwendung sachgemässer Rechnungslegungsmethoden sowie die Vornahme angemessener Schätzungen verantwortlich.

Verantwortung des Rechnungsprüfungsorgans

Unsere Verantwortung ist es, aufgrund unserer Prüfung ein Prüfungsurteil über die Jahresrechnung abzugeben. Wir haben unsere Prüfung in Übereinstimmung mit den gesetzlichen Vorschriften und der Arbeitshilfe für Rechnungsprüfungsorgane (AH RPO, Ausgabe 2016) vorgenommen. Die Prüfung haben wir so zu planen und durchzuführen, dass wir hinreichende Sicherheit gewinnen, ob die Jahresrechnung frei von wesentlichen falschen Angaben ist.

Eine Prüfung beinhaltet die Durchführung von Prüfungshandlungen zur Erlangung von Prüfungsnachweisen für die in der Jahresrechnung enthaltenen Wertansätze und sonstigen Angaben. Die Auswahl der Prüfungshandlungen liegt im pflichtgemässen Ermessen des Prüfers. Dies schliesst eine Beurteilung der Risiken wesentlicher falscher Angaben in der Jahresrechnung als Folge von Verstössen oder Irrtümern ein. Bei der Beurteilung dieser Risiken berücksichtigt der Prüfer das interne Kontrollsystem, soweit es für die Aufstellung der Jahresrechnung von Bedeutung ist, um die den Umständen entsprechenden Prüfungshandlungen festzulegen, nicht aber um ein Prüfungsurteil über die Wirksamkeit des internen Kontrollsystems abzugeben.

Die Prüfung umfasst zudem die Beurteilung der Angemessenheit der angewandten Rechnungslegungsmethoden, der Plausibilität der vorgenommenen Schätzungen sowie eine Würdigung der Gesamtdarstellung der Jahresrechnung. Wir sind der Auffassung, dass die von uns erlangten Prüfungsnachweise eine ausreichende und angemessene Grundlage für unser Prüfungsurteil bilden.

Prüfungsurteil

Nach unserer Beurteilung entspricht die Jahresrechnung für das am 31. Dezember 2023 abgeschlossene Rechnungsjahr den kantonalen und kommunalen gesetzlichen Vorschriften.

Berichterstattung aufgrund weiterer gesetzlicher Vorschriften

Wir bestätigen, dass wir die Anforderungen an die Befähigung gemäss Art. 123 GV und die besonderen Voraussetzungen gemäss Art. 124 GV erfüllen und keine mit unserer Unabhängigkeit nicht vereinbare Sachverhalte vorliegen.


Wir beantragen, die Jahresrechnung per 31. Dezember 2023 mit Aktiven und Passiven von Fr. 8'587'437.40 und einem Ertragsüberschuss (Gesamthaushalt) von Fr. 80'147.50 zu genehmigen.

Urtenen-Schönbühl, 7. Mai 2024

ROD Treuhand AG



Rebeka Knecht
Leitende Revisorin



Heinz Eggimann

An die Gemeindeversammlung der
Einwohnergemeinde Fahrni

Urtenen-Schönbühl, 7. Mai 2024


Jahresbericht der Datenschutzaufsichtsstelle

Gestützt auf Artikel 9 des Datenschutzreglements ist das Rechnungsprüfungsorgan Aufsichtsstelle für Datenschutzfragen im Sinn von Artikel 33 des kantonalen Datenschutzgesetzes. Der Bericht umfasst den Zeitraum vom 01. Januar 2023 bis 31. Dezember 2023.

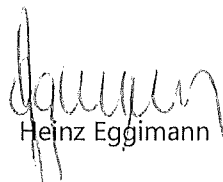
Der Gemeinderat ist für die Einhaltung der Datenschutzbestimmungen verantwortlich. Unsere Aufgabe besteht darin, die Einhaltung der gesetzlichen und reglementarischen Bestimmungen zu prüfen und zu beurteilen.

Aufgrund unserer Prüfungen sind wir nicht auf Sachverhalte gestossen, aus denen wir schliessen müssten, dass die gesetzlichen und reglementarischen Datenschutzvorschriften im Berichtszeitraum nicht eingehalten worden sind.

ROD Treuhand AG



Rebekka Knecht
Leitende Revisorin



Heinz Eggimann

10. GENEHMIGUNG DER JAHRESRECHNUNG

Das beschlussfassende Organ der Einwohnergemeinde Fahrni hat die Jahresrechnung 2023 am 10. Juni 2024 gemäss dem vorstehenden Antrag des Gemeinderates vom 6. Mai 2024 genehmigt.

Fahrni, 10. Juni 2024

Einwohnergemeinde Fahrni

Der Gemeindepräsident

Die Gemeindeschreiberin

Stephan Althaus

Fabienne Rufer

11. ANHANG

11.1 Regelwerk

11.1.1 Angewendetes Regelwerk

Der Rechnungsabschluss der Gemeinde Fahmi ist in Übereinstimmung mit den geltenden kantonalen gesetzlichen Grundlagen erstellt worden.

Gemeindegesezt (GG, BSG 170.11)

Gemeindeverordnung (GV, BSG 170.111)

Direktionsverordnung über den Finanzhaushalt der Gemeinden (FHDV, BSG 170.511)

Diese orientieren sich gemäss Art. 70 Absatz 1 GG am Harmonisierten Rechnungslegungsmodell für die Kantone und Gemeinden, HRM2, laut Handbuch der Konferenz der Kantonalen Finanzdirektoren. Die kantonalen Bestimmungen weichen in einzelnen Bereichen von den Empfehlungen des HRM2 ab. Das Amt für Gemeinden und Raumordnung stellt eine Aufzählung dieser Ausnahmen zur Verfügung unter www.be.ch/gemeinden > Rubrik Gemeindefinanzen > HRM2 > Praxishilfen.

11.1.2 Bewertung Finanzvermögen*

Vermögenswerte im Finanzvermögen werden bilanziert, wenn sie einen künftigen Nutzen erbringen und ihr Wert verlässlich ermittelt werden kann. Sie werden bei erstmaliger Bilanzierung zu Anschaffungs- bzw. Herstellungskosten bilanziert. Entstehen der Gemeinde keine Kosten, wird zum Verkehrswert zum Zeitpunkt des Zugangs bilanziert. Folgebewertungen erfolgen zum Verkehrswert am Bilanzstichtag, wobei eine systematische Neubewertung bei Liegenschaften mit Ausnahme von Baurechten alle fünf Jahre oder bei Änderung des amtlichen Werts, bei allen anderen Vermögenswerten jährlich erfolgt. Die Bilanzwerte sind bei eingetretenen dauerhaften Wertminderungen oder Verlusten sofort zu berichtigen.

Bilanzkonto	Objekt	Auf- / Abwertung in CHF	Bewertungsmethode (Anhang 1, GV)	Letztmalige Bewertung
10840.02	Gemeindehaus 66b (Wohnungsteil)	0.-	Amtlicher Wert x 1.4	31.12.2020
10840.03	Wohnhaus 66m	0.-	Amtlicher Wert x 1.4	31.12.2020
10840.04	Einstellhalle 66a	0.-	Amtlicher Wert x 1.4	31.12.2020

11.1.3 Bewertung Verwaltungsvermögen

Vermögenswerte im Verwaltungsvermögen werden bilanziert, wenn sie einen künftigen mehrjährigen öffentlichen Nutzen hervorbringen und ihr Wert verlässlich ermittelt werden kann. Sie werden zu Anschaffungs- bzw. Herstellkosten nach der Nettomethode bilanziert und nach der definierten Nutzungsdauer linear abgeschrieben. Entstehen der Gemeinde keine Kosten, wird zum Verkehrswert zum Zeitpunkt des Zugangs bilanziert. Die Bilanzwerte sind bei eingetretenen dauerhaften Wertminderungen oder Verlusten sofort zu berichtigen. Die geltenden Anlagekategorien und Nutzungsdauern sind in Anhang 2 GV umschrieben.

11.1.4 Aktivierungsgrenzen

Allgemeiner Haushalt	CHF 25'000.00
Spezialfinanzierung Wasserversorgung	CHF 25'000.00
Spezialfinanzierung Abwasserentsorgung	CHF 25'000.00

11.1.5 Bestehendes Verwaltungsvermögen

Das bestehende Verwaltungsvermögen nach HRM1 von CHF 680'251.00 wird innerhalb von zwölf Jahren mit einem Betrag von CHF 56'690.00 abgeschrieben. Nach einer nicht erwarteten Subvention von CHF 50'040.00 wurde die Abschreibung neu auf CHF 52'138.00 berechnet.

11.2 Grundlagen der Jahresrechnung

Als Grundlage für die Jahresrechnung 2023 dienten das Budget 2023 und die Vorjahresrechnung 2022.

Genehmigung/Prüfung:

	Budget	Jahresrechnung
Gemeinderat	31.10.2022	08.05.2023
Bestätigungsbericht Rechnungsprüfungsorgan		17.05.2023
Gemeindeversammlung	05.12.2022	12.06.2023

11.3 Eigenkapitalnachweis Einwohnergemeinde Fahrni

in Tausend CHF

Eigenkapital per 01.01.2023		Veränderungsnachweis		Reduktion (-) durch		Eigenkapital per 31.12.2023			
CHF		CHF		CHF		CHF			
29	Eigenkapital	6'699		306		-123	29	Eigenkapital	6'882
290	Verpflichtungen (+) bzw. Vorschüsse (-) gegenüber Spezialfinanzierungen	1'484	Einlagen in SF EK	108	Entnahmen aus SF EK	-19	290	Verpflichtungen (+) bzw. Vorschüsse (-) gegenüber Spezialfinanzierungen	1'573
29000	SF Feuerwehr einseitig	305	3510.xx	9	4510.xx	0	29000	SF Feuerwehr einseitig	314
29001	SF Wasserversorgung	512	9010.10	46	9011.10	0	29001	SF Wasserversorgung	558
29002	SF Abwasserentsorgung	536	9010.20	53	9011.20	0	29002	SF Abwasserentsorgung	589
29003	SF Abfall	131	9010.30	0	9011.30	-19	29003	SF Abfall	112
2900x	SF Übertragung VV nach Art. 85a GV	0	3898.xx	0	4898.xx	0	2900x	SF Übertragung VV nach Art. 85a GV	0
292	Rücklagen der Globalbudgetbereiche	0	3892	0	4892	0	292	Rücklagen der Globalbudgetbereiche	0
293	Vorfinanzierungen	2'317	Einlagen in Vorfinanzierungen EK	118	Entnahmen aus Vorfinanzierungen des EK	-104	293	Vorfinanzierungen	2'331
29300	Allgemeiner Haushalt	1'267	3893	31	4893	-86	29300	Allgemeiner Haushalt	1'212
29301	Wasserversorgung	648	3510.xx	40	4510.xx	-5	29301	Wasserversorgung	683
	Werterhalt							Werterhalt	
29302	Abwasserentsorgung	402	3510.xx	47	4510.xx	-13	29302	Abwasserentsorgung	436
	Werterhalt							Werterhalt	
294	Reserven	800	Einlagen	80	Entnahmen	0	294	Reserven	880
29400	Zusätzliche Abschreibungen	800	3894.xx	80	4894.xx	0	29400	Zusätzliche Abschreibungen	880
296	Neubewertungsreserve	69	Einlagen	0	Entnahmen	0	296	Neubewertungsreserve	69
	Finanzvermögen							Finanzvermögen	
29600	Neubewertungsreserve FV	0	3896.xx	0	4896.xx	0	29600	Neubewertungsreserve FV	0
29601	Schwankungsreserve	69	3896.xx	0	4896.xx	0	29601	Schwankungsreserve	69
298	Übriges Eigenkapital	0	3898	0	4898	0	298	Übriges Eigenkapital	0
299	Bilanzüberschuss/-Fehlbetrag	2'029	2990	0	Jahresergebnis Überschuss (+) Defizit (-)	0	299	Bilanzüberschuss/-Fehlbetrag	2'029

11.4 Rückstellungen

205 Kurzfristige Rückstellungen

Konto	Bezeichnung	Buchwert 01.01.2023	Veränderung			Buchwert 31.12.2023	Kommentar
			Bildung	Verwendung	Auflösung		
	keine				0.00		

208 Langfristige Rückstellungen

Konto	Bezeichnung	Buchwert 01.01.2023	Veränderung			Buchwert 31.12.2023	Kommentar
			Bildung	Verwendung	Auflösung		
	keine				0.00		

Total kurzfristige Rückstellungen

Total langfristige Rückstellungen

Total Rückstellungen

0.00 0.00 0.00 0.00 0.00

0.00 0.00 0.00 0.00 0.00

0.00 0.00 0.00 0.00 0.00

11.5 Beteiligungsspiegel

Keine	Öffentlich-rechtliche Organisationen der interkommunalen Zusammenarbeit (Gemeindeverbände, Anstalten etc.)*																					
Gemeindeverband Anzeiger Verwaltungskreis Thun, Anzeiger/Publikationen	Gemeinden Verwaltungskreis Thun																					
Gemeindeverband ARA Thunersee, Leitendorf Abwasserreinigung	Gemeinden Region Thun																					
Gemeindeverband OSZ Unterlandenegg, Unterlandenegg Oberstufenschule	Gemeinden richtiges Zulgal																					
Juristische Personen des Privatrechts*																						
AG für Abfallverwertung AVAG, Thun	Gemeinden Region Thun																					
Schw eizerischer Gemeindeverband, Bern	Gemeinden und Burggemeinden, sowie sie die Aufgaben der politischen Gemeinde erfüllen	E 100 %					Keine		OR											Jahresbeitrag	Haftung Vereinsvermögen	
Verband bernischer Gemeinden, Bern	Einwohnergemeinden gemeinsch. Gemeinden und Unterabteilungen des Kantons Bern	E 100 %					Keine		OR											Jahresbeitrag	Haftung Vereinsvermögen, persönliche Haftung der Mitglieder und Organe ist ausgeschlossen	
Mitgliedschaften in einfiachen Gesellschaften, Kollektiv- und Kommanditgesellschaften*																						
Verein Entwicklungsbereich Thun, Thun	Gemeinden Region Thun																					
Vertragliche Beziehungen zur Erfüllung von Gemeindeaufgaben*																						
Einwohnergemeinde Buchholterberg, Heimenschw and	Gemeinden richtiges Zulgal																				CHF 15384.90	Keine
Einwohnergemeinde Steffisburg, Steffisburg	EG Steffisburg und Gemeinden Zulgal																				CHF 2862.60	Keine
Einwohnergemeinde Steffisburg, Steffisburg	EG Steffisburg und Gemeinden Zulgal																				CHF 10709.30	Keine
Einwohnergemeinde Steffisburg, Steffisburg	EG Steffisburg und Gemeinden Zulgal																				CHF 13715.48	Keine
Einwohnergemeinde Steffisburg, Steffisburg	EG Steffisburg und Gemeinden Zulgal																				CHF 47127.70	Keine
Einwohnergemeinde Steffisburg, Steffisburg	EG Steffisburg und Gemeinden Zulgal																				CHF	Keine

11.6 Gewährleistungsspiegel

Name, Sitz, Rechtsform	Eigentümer wesentliche Miteigentümer	Angaben zu den gesicherten Leistungen (Art, Betrag, Verfall, Zinsangaben usw.)	Zahlungsströme im Berichtsjahr	Spezifische zusätzliche Angaben
Privatrechtliche Unternehmen (nach OR/ZGB)				
P.K. Previs, Bern, Stiftung	Versicherte	Nachschusspflicht bei Unterdeckung, Sanierungsmassnahmen je nach Deckungsgrad	Prämien	
Öffentlich-rechtliche Unternehmen (nach Gemeindegesetz)				
Öffentlich-rechtliche Verträge				
Weitere Verpflichtungen (Altlasten, Leasing usw.)				
Gemeindeanteil Lastenverteilung EL		Anteil 2023	Fr. 184'611.00	Periodengerechte Abgrenzung fehlt
Gemeindeanteil Lastenverteilung FAZU		Anteil 2023	Fr. 3'281.00	Periodengerechte Abgrenzung fehlt
Gemeindeanteil Lastenvert. Sozialhilfe		Anteil 2023	Fr. 418'892.10	Periodengerechte Abgrenzung fehlt

**Einwohnergemeinde
EWG Fahrni**
Anlagespiegel
2023
Sachanlagen Verwaltungsvermögen

140 Sachanlagen Verwaltungsvermögen															
					1400		1401	1402	1403		1404	1405	1406	1407	1409
					Grundstücke unbebaut	Strassen/ Verkehrswege			Wasserbau	Tiefbauten übrige					
Anschaffungskosten	Anlagewert	1.1.	0.00	504'642.85	0.00	0.00	504'642.85	0.00	235'198.75	656'751.55	0.00	32'586.10	816'873.70	0.00	0.00
	Zuwachs/ Zugänge	2023	0.00	0.00	0.00	0.00	0.00	0.00	33'212.50	0.00	0.00	0.00	957'535.80	0.00	0.00
	Abgänge	2023	0.00	0.00	0.00	0.00	0.00	0.00	0.00	0.00	0.00	0.00	0.00	0.00	0.00
	Umgliederungen	2023	0.00	0.00	0.00	0.00	0.00	0.00	0.00	1'222'477.40	1'879'228.95	0.00	0.00	-1'222'477.40	0.00
kumulierte ordentliche Abschreibungen	Anlagewert	31.12.	0.00	504'642.85	0.00	0.00	504'642.85	0.00	268'411.25	1'879'228.95	0.00	32'586.10	551'932.10	0.00	0.00
	Stand per	1.1.	0.00	49'537.55	0.00	0.00	49'537.55	0.00	33'670.80	89'355.30	0.00	19'551.60			
	Planmässige Abschreibungen	2023	0.00	12'616.00	0.00	0.00	12'616.00	0.00	6'488.55	73'114.90	0.00	6'517.20			
	Ausserplanmässige Abschreibungen	2023	0.00	0.00	0.00	0.00	0.00	0.00	0.00	0.00	0.00	0.00			
Buchwerte	Wertkorrekturen	2023	0.00	0.00	0.00	0.00	0.00	0.00	0.00	0.00	0.00	0.00	0.00	0.00	0.00
	Stand per	31.12.	0.00	62'153.55	0.00	0.00	62'153.55	0.00	40'159.35	162'470.20	0.00	26'068.80			
	Buchwert netto	31.12.	0.00	442'489.30	0.00	0.00	442'489.30	0.00	228'251.90	1'716'758.75	0.00	6'517.30	551'932.10	0.00	0.00
	davon Anlagen in Leasing	31.12.	0.00	0.00	0.00	0.00	0.00	0.00	0.00	0.00	0.00	0.00	0.00	0.00	0.00
Versicherungswerte	31.12.	-	-	-	-	-	-	-	-	-	-	-	-	-	-

* darin nicht enthalten ist das bestehende VV bei Einführung von HRM2:

	Stand 01.01.	31.12	Saldo per 31.12.
Allgemeiner Haushalt	14099.0x 630'211.00	14099.99 421'656.00	208'555.00
Wasserversorgung	14099.1x 0.00	14099.91 0.00	0.00
Abfallentsorgung	14099.3x 14'695.25	14099.93 9'796.80	4'898.45
ev. weitere (Ausnahmen)	0.00	0.00	0.00
Total	644'906.25	431'452.80	213'453.45
		Kontrolle:	213'453.45

Einwohnergemeinde
EWG Fahrni

Anlagespiegel
Sachanlagen Verwaltungsvermögen

2023

140 Sachanlagen Verwaltungsvermögen																	
						1400		1401	1402	1403		1404	1405	1406	1407	1409	
						Grundstücke unbebaut	Strassen/ Verkehrswege			Wasserbau	Tiefbauten übrige						Hochbauten
Anschaffungskosten	Anlagewert	1.1.	0.00	504'642.85	0.00	235'198.75	656'751.55	0.00	0.00	0.00	0.00	32'586.10	0.00	816'873.70	0.00		
	Zuwachs/ Zugänge	2023	0.00	0.00	0.00	33'212.50	1'222'477.40	0.00	0.00	0.00	0.00	0.00	0.00	957'535.80	0.00		
	Abgänge	2023	0.00	0.00	0.00	0.00	0.00	0.00	0.00	0.00	0.00	0.00	0.00	0.00	0.00		
	Umgliederungen	2023	0.00	0.00	0.00	0.00	0.00	0.00	0.00	0.00	0.00	0.00	0.00	-1'222'477.40	0.00		
	Anlagewert	31.12.	0.00	504'642.85	0.00	268'411.25	1'879'228.95	0.00	0.00	0.00	0.00	32'586.10	0.00	551'932.10	0.00		
kumulierte ordentliche Abschreibungen	Stand per	1.1.	0.00	49'537.55	0.00	33'670.80	89'355.30	0.00	0.00	0.00	19'551.60	0.00	0.00	0.00	0.00		
	Planmässige Abschreibungen	2023	0.00	12'616.00	0.00	6'488.55	73'114.90	0.00	0.00	0.00	6'517.20	0.00	0.00	0.00	0.00		
	Ausserplanmässige Abschreibungen	2023	0.00	0.00	0.00	0.00	0.00	0.00	0.00	0.00	0.00	0.00	0.00	0.00	0.00		
	Wertkorrekturen	2023	0.00	0.00	0.00	0.00	0.00	0.00	0.00	0.00	0.00	0.00	0.00	0.00	0.00		
	Stand per	31.12.	0.00	62'153.55	0.00	40'159.35	162'470.20	0.00	0.00	0.00	26'068.80	0.00	0.00	0.00	0.00		
	Buchwert netto	31.12.	0.00	442'489.30	0.00	228'251.90	1'716'758.75	0.00	0.00	0.00	0.00	6'517.30	0.00	0.00	551'932.10	0.00	
	davon Anlagen in Leasing	31.12.	0.00	0.00	0.00	0.00	0.00	0.00	0.00	0.00	0.00	0.00	0.00	0.00	0.00	0.00	
Buchwerte	Versicherungswerte	31.12.	-	-	-	-	-	-	-	-	-	-	-	-	-	-	

* darin nicht enthalten ist das bestehende VV bei Einführung von HRM2:

	Stand 01.01.	31.12	Kumul. Wertberichtigungen	Saldo per 31.12.
Allgemeiner Haushalt	14099.0x	630'211.00	421'556.00	208'555.00
Wasserversorgung	14099.1x	0.00	0.00	0.00
Abfallentsorgung	14099.3x	14'695.25	9'796.80	4'898.45
ev. weitere (Ausnahmen)		0.00	0.00	0.00
Total		644'906.25	431'452.80	213'453.45
			Kontrolle:	213'453.45

Ergänzende Informationen zum Anlagespiegel

1 Bewertungsgrundsätze:

In der vorstehenden Anlagebuchhaltung wurden die Bewertungsgrundsätze der Gemeindeverordnung des Kantons Bern eingehalten. Die Investitionen wurden netto aktiviert.

2 Angewendete Abschreibungsmethoden je Anlagekategorie:

In der vorstehenden Anlagebuchhaltung wurden die Abschreibungen bei allen Anlagekategorien linear nach Nutzungsdauer angewendet.

3 Nutzungsdauern je Anlagekategorie:

In der vorstehenden Anlagebuchhaltung wurden die Nutzungsdauern je Anlagekategorie gemäss Artikel 83 Absatz 2 bzw. gemäss Anhang 2 zur Gemeindeverordnung des Kantons Bern angewendet.

4 Aktivierungsgrenzen:

Für den Steuerhaushalt und alle Spezialfinanzierungen mit Ausnahme von Wasser und Abwasser wurden die Aktivierungsgrenzen gemäss Artikel 79a der kantonalen Gemeindeverordnung angewendet.

Für die Spezialfinanzierungen Wasser und Abwasser wurden werterhaltende und wertvermehrende Investitionen ab 5'000 Franken aktiviert.

5 Veränderung der Schätzungsmethoden von Restwerten, Abbruchkosten, Nutzungsdauern, Abschreibungsmethoden, welche die laufende Periode oder künftige Perioden beeinflussen:

Es ist im Rechnungsjahr keine solche Veränderung eingetreten.

Einwohnergemeinde
EWG Fahrni

Einwohnergemeinde
EWG Fahrni

Anlagespiegel
Übriges Verwaltungsvermögen

2023

	Anlagewert		142 Immaterielle Anlagen VV			144 Darlehen VV	145 Beteiligungen VV	146 Investbeiträge VV
			1420 Software	1427 Immat. Anlagen in Realisierung	1421 & 1429 übrige immaterielle Anlagen	1441-1447 Darlehen	1452-1456 Beteiligungen	1460-1469 Investitionen
		1.1.	0.00	67'627.35	0.00	0.00	0.00	2'155.85
Anschaffungskosten	Zuwachs/ Zugänge	2023	0.00	18'260.50	0.00	0.00	0.00	9'104.00
	Abgänge	2023	0.00	-82'026.25	0.00	0.00	0.00	0.00
	Umgliederungen	2023	0.00	0.00	0.00	0.00	0.00	0.00
	Anlagewert	31.12.	0.00	3'861.60	0.00	0.00	0.00	11'259.85
	Stand per	1.1.	0.00	0.00	0.00	0.00	0.00	64.70
kumulierte ordentliche Abschreibungen	Planmässige Abschreibungen	2023	0.00		0.00			337.80
	Ausserplanmässige Abschreibungen	2023	0.00		0.00			0.00
	Wertkorrekturen	2023	0.00	0.00	0.00	0.00	0.00	0.00
	Stand per	31.12.	0.00	0.00	0.00	0.00	0.00	402.50
	Buchwert netto	31.12.	0.00	3'861.60	0.00	0.00	0.00	10'857.35
Buchwerte	davon Anlagen in Leasing	31.12.	0.00	0.00	0.00	0.00	0.00	0.00
	Versicherungswerte	31.12.	-	-	-	-	-	-

Ergänzende Informationen zum Anlagespiegel im Anhang zur Jahresrechnung

11.8.1 Verpflichtungskreditkontrolle

<u>Konto</u>	<u>Objekt</u>	<u>Kreditbeschluss Datum / Organ</u>	<u>Kredithöhe</u>	<u>kumulierte Ausgaben bis 01.01.2023</u>	<u>Ausgaben 2023</u>	<u>kumulierte Ausgaben 31.12.2023</u>	<u>kumulierte Einnahmen bis 01.01.2023</u>	<u>Einnahmen 2023</u>	<u>Kumulierte Einnahmen bis 31.12.2023</u>	<u>Saldo: = Kredit - Ausgaben</u>	<u>Datum Abrechnung</u>
2170	Schulleienschafften										
5040.02	Sanierung Schulhaus	29.11.2021/GV	1'800'000.00	339'620.90	882'856.50	1'222'477.40	-	-	-	577'522.60	04.12.2023 GV
5040.04	WC-Sanierung Altbau Schulhaus	04.12.2023/GV	360'000.00	-	3'462.85	3'462.85	-	-	-	356'537.15	noch in Ausführung
6150	Strassen										
5110.01	Waldweg Kaltbrunnen	03.07.2023/GR	45'000.00	-	30'291.90	30'291.90	-	-	-	14'708.10	noch in Ausführung
7101	Wasser										
5291.01	GWP Überarbeitung	16.12.2019/GR	25'000.00	22'509.30	-	22'509.30	-	-	-	2'490.70	noch in Vorprüfung AWA
5110.05	Stufenpumpwerk Bach	07.12.2020/GV	190'000.00	152'790.60	4'523.40	157'314.00	-	-	-	32'686.00	Subvention ausstehend
5110.06	WL Kaltbrunnen-Sagie Planung	06.09.2021/GR	33'000.00	27'047.65	6'935.65	33'983.30	-	-	-	-983.30	noch in Ausführung
5031.01	WL Kaltbrunnen-Sagi Ausführung	13.06.2022/GV	405'000.00	278'317.15	26'075.10	304'392.25	3'000.00	-	3'000.00	100'607.75	noch in Ausführung
5031.02	Ersatz RIFLEX MRL in GWPW Kaltbrunnen und RES Port	28.11.2022/GR	37'000.00	-	33'212.50	33'212.50	-	-	-	3'787.50	04.09.2023 GR
7201	Abwasser										
5032.04	ARA-Leitung Bachgrabenbrüche aufgrund Projekt vom Kanton	11.12.2023/GR 08.04.2024/GR	29'000.00	-	3'390.40	3'390.40	-	-	-	-3'390.40	noch in Planung
7900	Raumordnung										
5290.01	Ortsplanungsrevision	13.05.2019/GR+fak.	80'000.00	67'627.35	14'398.90	82'026.25	-	-	-	-2'026.25	Genehmigung AGR offen
5290.02	ÜO Obere Mürren	08.05.2023/GR	45'000.00	-	3'861.60	3'861.60	-	-	-	41'138.40	noch in Ausführung

11.8.2 Nachkreditabelle

Budgetkredite durch Exekutive zu genehmigen
In der Liste sind Beträge von über Fr. 2'000.00 enthalten.

Konto	Bezeichnung	Voranschlag	Rechnung	Überschreitung	gebunden	Nachkredit		Datum	Begründung
						Kompetenz GR	Kompetenz GV		
	Total	231'100.00	616'873.13	-385'773.13	260'501.08	125'272.05	0.00		
0220 3113.01	<u>Allgemeine Dienstleistungen, übrige Hardware</u>	0.00	4'656.00	-4'656.00	4'656.00			17.04.2023 13.02.2023	Erweiterung Arbeitsspeicher RAM-Riegel Fr.1'900.- Ersatz Switch Fr. 3'593.65
3118.01	Immaterielle Anlagen (Software)	16'700.00	21'209.05	-4'509.05	4'509.05			17.04.2023 28.11.2022	Software SQL Lizenzen Fr. 3'600.- Einführung GEVER Fr. 3'800.-
1400 3130.01 3132.02	<u>Allgemeines Rechtswesen</u> Dienstleistungen Dritter Gebühren Nachführung ÖREB-Kataster	7'000.00 0.00	14'926.90 10'750.25	-7'926.90 -10'750.25	7'926.90 10'750.25			08.04.2024 08.04.2024	Gebühren anderer Ämter (weiterverrechnet z.B. Bau) Vertrag Nachführung Geometer, unregelmässig
2110 3611.01	Kindergarten Lehrbesoldung an Kanton	49'500.00	90'534.05	-41'034.05	41'034.05			08.04.2024	Falsche Akotozahlungen aufgrund Fehler Schule (neue Lehrerin wurde bei KiGa anstatt Primarstufe angestellt - Korrektur erst mit Schlussrechnung)
2120 3130.03	<u>Primarstufe</u> Schülertransporte	18'000.00	21'641.20	-3'641.20		3'641.20		08.04.2024	Erhöhung Entschädigung HpSun, mehr Fahrten
2140 3635.01	Musikschulen Beiträge Musikschulen	3'600.00	10'586.70	-6'986.70	6'986.70			08.04.2024	Mehr Kinder in Musikschule Thun, keine Einflussnahme
2170 3101.01 3300.40	<u>Schuliegenschaften Primar KiGa</u> Betriebs-, Verbrauchsmaterial Planmässige Abschreibungen Hochbauten	1'500.00 20'200.00	3'836.25 69'115.65	-2'336.25 -48'915.65	48'915.65	2'336.25		08.04.2024 08.04.2024	Mehr Reinigungsmaterial verbraucht Bei Budgetierung wurde davon ausgegangen, dass die Arbeiten der Sanierung bis 2024 andauern
5450 3637.01	Leistungen an Familien <u>allgemein</u> Betreuungsgutscheine	10'000.00	17'566.70	-7'566.70	7'566.70			08.04.2024	Mehr Kinder / Höhere Gutscheine

Konto	Bezeichnung	Voranschlag	Rechnung	Überschreitung	gebunden	Nachkredit		Datum	Begründung
						Kompetenz GR	Kompetenz GV		
7101 3510.50	<u>Wasser</u> Einlage in SF Werterhalt (Anschlussgebühren)	10'000.00	22'560.25	-12'560.25		12'560.25		08.04.2024	Mehr Anschlussgebühren eingenommen, an Einlage angerechnet
7201 3510.50	<u>Abwasser</u> Einlage in SF Werterhalt (Anschlussgebühren)	10'000.00	14'023.00	-4'023.00		4'023.00		08.04.2024	Mehr Anschlussgebühren eingenommen, an Einlage angerechnet
7301 3130.05	<u>Abfall</u> Grünabfälle	35'000.00	40'653.75	-5'653.75		5'653.75		08.04.2024	Mehraufwand für Entsorgung Sammelstelle
7900 3690.01	<u>Raumordnung</u> Investitionsbeitrag	0.00	82'026.25	-82'026.25		82'026.25		03.07.2023	Entnahme SF Mehrwertabschöpfung alt zwecks Ortsplanungsrevision 2019
3893.01	Einlage in SF Mehrwertabschöpfung	0.00	11'500.00	-11'500.00	11'500.00			08.04.2024	Reglement SF Mehrwertabschöpfung altrechtlich
9610 3406.01	<u>Zinsen</u> Verzinsung langfristige Finanzverbindlichkeiten	8'000.00	13'866.30	-5'866.30		5'866.30		08.04.2024	Aufnahme Darlehen Raiffeisenbank von CHF 1.Mio. für Schulhaussanierung
9630 3430.01	<u>Finanzvermögen</u> Baulicher Unterhalt	1'000.00	11'211.05	-10'211.05	10'211.05			08.04.2024	Rückerstattung durch Emmental Versicherung über 9630.3430.09 von CHF 8'561.05, dringende Malerarbeiten (1/2 durch Raiffeisen zurückerstattet) sowie Ersatz Kühl- u. Gefrierschrank Mieter
3940.01	Interne Verrechnung kalk. Zinsen	40'600.00	48'611.55	-8'011.55	8'011.55			08.04.2024	GVB hat Versicherungswerte erhöht
9690 3440.01	<u>Finanzvermögen</u> Marktveranpassung Wertschriften	0.00	27'600.00	-27'600.00	27'600.00			08.04.2024	Genusscheine Roche, Marktschwankungen 31.12.23
9900 3894.01	Nichta aufgeteilte Posten Zusätzliche Abschreibungen	0.00	79'998.23	-79'998.23	79'998.23			08.04.2024	Ertragsüberschuss sowie Ordentliche Abschreibungen sind kleiner als Nettoinvestitionen (Allgemeiner Haushalt)
		231'100.00	616'873.13	-385'773.13	260'501.08	125'272.05			

Wiederbeschaffungswert, Werterhaltungskosten und Einlage in die Spezialfinanzierung Werterhalt für Wasserversorgungsanlagen ¹

Rechnungsjahr: 2023

Wasserversorgung: 3617 Fahmi

Kontaktperson: Selina Aeschlimann

Telefon: 033'437'64'84

Datengrundlagen Geschätzt GWP Anlagenbuchhaltung

	① Wiederbeschaffungswert brutto in Fr.	② Beiträge Dritter ² in Fr.	③ Wiederbeschaffungswert netto in Fr. (① - ②)	④ Nutzungsdauer in Jahren	⑤ Erneuerungsrate in % (100/④)	⑥ Werterhaltungskosten in Fr./Jahr (③*⑤)
Anlagenteile						
1. Wasserfassungen	150'000	-	150'000	50	2.00%	3'000
2. Aufbereitungsanlagen	-	-	-	33	3.00%	-
3. Pumpwerke, Druckreduzier- und Messschächte	330'000	-	330'000	50	2.00%	6'600
4. Reservoir	375'000	-	375'000	66	1.50%	5'625
5. Leitungen und Hydranten	3'283'200	-	3'283'200	80	1.25%	41'040
6. Mess-, Steuerungs-, Fernwirkanlagen	210'000	-	210'000	20	5.00%	10'500
7. Einkaufssummen, einmalige Konzessionsabgaben ³	-	-	-			-
Total 1 - 7	4'348'200	-	4'348'200			66'765.00

⑦ Bestand Verwaltungsvermögen in Franken	132'892	in Prozent von ③: (100*⑦/③)	3%
⑧ Bestand Spezialfinanzierung Werterhalt in Franken	647'820	in Prozent von ③: (100*⑧/③)	15%

Bemerkungen: Keine Änderungen resp. nur Ersatzinvestitionen (RIFLEX MRL) Abwarten auf Genehmigung vom GWP, bei AWA hängt.

⑨ Gewählter Einlagesatz in Prozent ⁵	60%
⑩ berechnete Einlage in SF Werterhalt in Franken (⑥ x ⑨)	40'059.00
Einmalige Anschlussgebühren, an Einlage angerechnet ⁶	22'560.25
Einlage Spezialfinanzierung abzüglich Anschlussgebühren	17'498.75
① Anzahl Einwohner im Versorgungsgebiet	750
② Einlage pro Einwohner in Franken (⑩ / ①)	53

Datum: 01.03.2024

Unterschrift:



¹ Dieses Blatt ist Bestandteil der Jahresrechnung

² Zu erwartende Beiträge aus dem kantonalen Trinkwasserfonds und von der Gebäudeversicherung abziehen (beim AWA erfragen).

³ Einkaufssummen an andere Wasserversorgungen, einmalige Konzessionsabgaben oder dergleichen - die Abschreibungssätze sind anhand der Laufzeiten festzulegen. Bestehen Kategorien mit unterschiedlichen Abschreibungssätzen, so ist die Rubrik 7 manuell mit zusätzlichen Zeilen zu ergänzen. Einkaufssummen an andere Wasserversorgungen sind verbindlich mit einem Abschreibungssatz von 3 % einzutragen.

⁴ Ermittlung des Einlageprozentsatzes gemäss Kapitel 6.1. der WEA-Broschüre "Finanzierung der Wasserversorgung" (2004).

⁵ Die Einlage in die Spezialfinanzierung muss mindestens 60% betragen, solange Verwaltungsvermögen besteht oder der Bestand der SF Werterhalt nicht mehr 25% des Wiederbeschaffungswertes beträgt.

⁶ Die einmaligen Anschlussgebühren dürfen an die jährliche Einlage in die Spezialfinanzierung Werterhalt angerechnet werden.

Wiederbeschaffungswert, Werterhaltungskosten und Einlage in die Spezialfinanzierung Werterhalt für die kommunalen Abwasseranlagen und gegebenenfalls den Gemeindeanteil an den regionalen Anlagen ¹

Rechnungsjahr: 2023

Gemeinde: 3617 Fahmi

Kontaktperson: Selina Aeschlimann

Telefon: 033 437 64 84

E-Mail: aeschlimann@gemein

E-Mail: de-fahmi.ch

Aktualisierungsjahr:

Datengrundlagen Gemeinde AWA Anlagenbuchhaltung

Datengrundlagen Verband AWA Anlagenbuchhaltung

2022
2022

1. Gemeindeanlagen

	① Wiederbeschaffungswert in Fr.	② Nutzungsdauer in Jahren	③ Erneuerungsrate in % (100/②)	④ Wererhaltungskosten in Fr./a (①*③)	⑤ Einlage- satz ² %	⑥ Einlage in die Spezialfinanzierung in Fr./a (④*⑤)
1.1 Kanalisationen	4'900'000	80	1.25%	61'250	60%	36'750
1.2 Spezialbauwerke		50	2.00%	-		-
1.3 Abwasserreinigungsanlagen		33	3.00%	-		-
Total 1 (1.1 - 1.3) bzw. mittlerer Einlagesatz (Spalte ⑤)	4'900'000			61'250	60%	36'750

2. Gemeindeanteil an regionalen Anlagen ³

2.1 Kanalisationen	86'026	80	1.25%	1'075	60%	645
2.2 Spezialbauwerke	32'880	50	2.00%	658	60%	395
2.3 Abwasserreinigungsanlagen	520'812	33	3.00%	15'624	60%	9'375
Total 2 (2.1 - 2.3) bzw. mittlerer Einlagesatz (Spalte ⑤)	639'718			17'357	60%	10'414

Total 1 + 2 bzw. mittlerer Einlagesatz (Spalte ⑤)

Einmalige Anschlussgebühren, an Einlage angerechnet ⁴	5'539'718			78'607	60%	47'164
Einlage Spezialfinanzierung abzüglich Anschlussgebühren						14'023
						33'141

⑦ Stand Verwaltungsvermögen	67'611			in Prozent von ①: (100*⑦/①)	1.2%	Höchstens Fr. 200 / EW ⁵
⑧ Stand Spezialfinanzierung Werterhalt	401'904			in Prozent von ①: (100*⑧/①)	7.3%	EW ⁶ Fr./EW
						709
						67

Bemerkungen: ARA-Thunersee Kostenverteiler Anteil 0.434916% Abrechnung 2023

Datum:

04. Mär 24

Unterschrift:



¹ Diese Blatt ist Bestandteil der Jahresrechnung. Eine Kopie senden Sie bitte an das AWA:

ae.awa@be.ch

² Die Einlage in die Spezialfinanzierung muss mindestens 60% betragen, solange der Bestand der SF Werterhalt nicht mehr als 25% des Wiederbeschaffungswertes beträgt.

³ Daten des Teils 2 nur dann angeben, wenn der Verband die Einlage in die Spezialfinanzierung nicht selber vornimmt. (Anteil gemäss Kostenverteiler Verband).

⁴ Die einmaligen Anschlussgebühren dürfen an die jährliche Einlage in die Spezialfinanzierung Werterhalt angerechnet werden.

⁵ Gemäss Artikel 32, Absatz 4 KGV ist die Einlage in die Spezialfinanzierung auf jährlich Fr. 200 (Gemeinde und Region) pro Einwohnerwert beschränkt.

⁶ Einwohnerwert (EW): Gemäss Artikel 36g KGV.

	Bestand 1.1	Zuwachs	Abgang	Bestand 31.12.
Aktiven				
10 Finanzvermögen	7'397'571.88	12'956'768.93	11'766'903.41	8'587'437.40
100 Flüssige Mittel und kurzfristige Geldanlagen	5'007'099.63	10'716'178.73	10'309'962.71	5'413'315.65
1000 Kasse	840'137.05	4'049'498.92	3'628'706.86	1'260'929.11
10000 Kasse	1'562.50	3'909.40	1'991.25	3'480.65
10000.01 Kasse	1'562.50	3'909.40	1'991.25	3'480.65
1001 Post	134'666.33	42'660.80	103'024.55	74'302.58
10010 Post Geschäftskonten	134'666.33	42'660.80	103'024.55	74'302.58
10010.01 Postkonto 30-13327-9	134'666.33	42'660.80	103'024.55	74'302.58
1002 Bank	703'908.22	4'002'928.72	3'523'691.06	1'183'145.88
10020 Bankkontokorrente	703'908.22	4'002'928.72	3'523'691.06	1'183'145.88
10020.01 Raiffeisen KK 1279.64	700'727.40	3'999'222.34	3'523'259.88	1'176'689.86
10020.02 Raiffeisen Depot 9786 1	3'180.82	3'706.38	431.18	6'456.02
101 Forderungen	686'082.48	6'624'666.41	6'588'045.55	722'703.34
1010 Forderungen aus Lieferungen und Leistungen an Dritte	75'845.60	488'329.05	475'903.55	88'271.10
10110 Kontokorrente mit Dritten	26'307.00	2'208.75		28'515.75
10110.01 ARA Thunersee	26'307.00	2'208.75		28'515.75
10100 Forderungen aus Lieferungen und Leistungen	49'538.60	486'120.30	475'903.55	59'755.35
10100.01 Debitoren, diverse	14'552.70	15'120.60	14'552.70	15'120.60

	Bestand 1.1	Zuwachs	Abgang	Bestand 31.12.
10100.03		59'947.00	59'947.00	
10100.07	2'393.70	2'425.85	2'393.70	2'425.85
10100.10	32'592.20	408'626.85	399'010.15	42'208.90
1012	321'140.05	5'838'026.85	5'819'932.35	339'234.55
10120	Forderungen allgemeine Gemeindesteuern	5'838'026.85	5'819'932.35	339'234.55
10120.01	Steuer Guthaben NESKO	2'911'884.95	2'924'724.90	325'490.15
10120.10	Girokonto Kanton	2'925'499.90	2'895'207.45	30'018.90
10120.99	Wertberichtigung auf Steuerguthaben	642.00		-16'274.50
1014	Transferforderungen	291'053.36	286'000.00	291'053.36
10140	Transferforderungen	291'053.36	286'000.00	291'053.36
10140.01	Lastenausgleich Sozialhilfe	291'053.36	286'000.00	291'053.36
1019	Übrige Forderungen	7'257.15	6'209.65	4'144.33
10190	Übrige Forderungen	2'060.45	2'018.45	2'060.43
10190.02	Verrechnungssteuer	2'060.45	2'018.45	2'060.43
10192	MWST Vorsteuerguthaben	5'196.70	4'191.20	2'083.90
10192.20	MWST Abwasser Vorsteuer	4'943.35	4'191.20	1'830.55
10192.21	MWST Abwasser Vorsteuer IR	253.35		253.35
104	Aktive Rechnungsabgrenzungen	42'013.40	65'610.30	42'013.40
1042	Aktive Rechnungsabgrenzungen	12'525.80	12'525.80	

	Bestand 1.1	Zuwachs	Abgang	Bestand 31.12.
10420.01	Transitorische Steuern		12'525.80	
1041	Sachaufwand	42'013.40	53'084.50	42'013.40
10410	Sachaufwand	42'013.40	65'610.30	42'013.40
10410.01	Transitorische Aktiven	42'013.40	53'084.50	42'013.40
107	Finanzanlagen		27'600.00	146'900.00
1070	Aktien und Anteilscheine		27'600.00	146'900.00
10700	Aktien und Anteilscheine		27'600.00	146'900.00
10700.01	Anteilscheine		200.00	200.00
10700.02	Genussscheine Roche Holding		27'600.00	146'700.00
108	Sachanlagen FV			3'240'769.80
1084	Gebäude FV			3'240'769.80
10840	Gebäude FV			3'240'769.80
10840.02	Gemeindehaus			1'093'106.00
10840.03	Wohnhaus M			1'516'520.35
10840.04	Einstellhalle			631'143.45
14	Verwaltungsvermögen	2'240'590.20	1'456'940.70	3'174'121.75
140	Sachanlagen VV	2'213'225.70	1'374'576.65	3'159'402.80
1401	Strassen / Verkehrswege		12'616.00	442'489.30
14010	Strassen / Verkehrswege		12'616.00	442'489.30
14010.01	Strassen			354'642.85
14010.02	Parkplätze			150'000.00
14010.99	WB Strassen / Verkehrswege allgemeiner Haushalt		12'616.00	-62'153.55

	Bestand 1.1	Zuwachs	Abgang	Bestand 31.12.
1403 Tiefbauten	201'527.95	33'212.50	6'488.55	228'251.90
14031 Tiefbauten Wasserwerk	132'892.00	33'212.50	5'463.60	160'640.90
14031.01 Wasserversorgungsanlagen	159'513.00			159'513.00
14031.06 Mess-, Steuerungs- Anlagen WV		33'212.50		33'212.50
14031.99 WB Tiefbauten Wasserwerk	-26'621.00		5'463.60	-32'084.60
14032 Tiefbauten Abwasserbeseitigung	68'635.95		1'024.95	67'611.00
14032.01 Kanalisationsanlage	75'685.75			75'685.75
14032.99 WB Tiefbauten Abwasserbeseitigung	-7'049.80		1'024.95	-8'074.75
1404 Hochbauten	567'396.25	1'222'477.40	73'114.90	1'716'758.75
14040 Hochbauten	567'396.25	1'222'477.40	73'114.90	1'716'758.75
14040.02 Turmplatz Schule	86'954.20			86'954.20
14040.03 Schiessanlagen	49'999.00			49'999.00
14040.04 Friedhof	68'731.55			68'731.55
14040.05 Werkraum, Schule	451'066.80	1'222'477.40		1'673'544.20
14040.99 WB Hochbauten	-89'355.30		73'114.90	-162'470.20
1406 Mobilien VV	13'034.50		6'517.20	6'517.30
14060 Mobilien VV	13'034.50		6'517.20	6'517.30
14060.01 Mobilien VV	32'586.10			32'586.10
14060.99 EDV-Anlage Verwaltung	-19'551.60		6'517.20	-26'068.80
1407 Anlagen im Bau	816'873.70	957'535.80	1'222'477.40	551'932.10
14070 Anlagen im Bau	816'873.70	957'535.80	1'222'477.40	551'932.10
14070.02 Schulliegenschaften	339'620.90	886'319.35	1'222'477.40	3'462.85
14070.04 Waldweg Kaltbrunnen		30'291.90		30'291.90
14071.01 GWP Wasser	22'509.30			22'509.30
14071.02 Stufenpumpwerk Bach	152'378.70	4'523.40		156'902.10
14071.03 Planung WL Ersatz Kaltbrunnen	27'047.65	6'935.65		33'983.30

		Bestand 1.1	Zuwachs	Abgang	Bestand 31.12.
14071.04	Bauaus. WL Ersatz Kaltbrunnen	275'317.15	26'075.10		301'392.25
14072.01	ARA-Leitung Bachgrabenbrücke		3'390.40		3'390.40
1409	Bestehendes VV	266'816.05		53'362.60	213'453.45
14099	Bestehendes VV	266'816.05		53'362.60	213'453.45
14099.01	Allgemeiner Haushalt	630'211.00			630'211.00
14099.31	Kehricht	14'695.25			14'695.25
14099.93	Abschreibungen Kehricht	-8'572.20		1'224.60	-9'796.80
14099.99	Abschreibung altes Verwaltungsvermögen	-369'518.00		52'138.00	-421'656.00
142	Immaterielle Anlagen	67'627.35	18'260.50	82'026.25	3'861.60
1427	Immaterielle Anlagen in Realisierung	67'627.35	18'260.50	82'026.25	3'861.60
14270	Allgemeiner Haushalt	67'627.35	18'260.50	82'026.25	3'861.60
14270.01	Ortsplanungsrevision	67'627.35	14'398.90	82'026.25	
14270.02	ÜO Obere Mürgegen		3'861.60		3'861.60
146	Investitionsbeiträge	2'091.15	9'104.00	337.80	10'857.35
1462	Investitionsbeiträge an Gde. und Zweckverbände	2'091.15	9'104.00	337.80	10'857.35
14622	Investitionsbeiträge an Gde. und Zweckv. Abwasserent.	2'091.15	9'104.00	337.80	10'857.35
14622.10	Investitionsbeiträge ARA-Thunersee	2'155.85	9'104.00		11'259.85
14622.99	WB Investitionsbeitr. an Gde. und Zweckv. Abwasserent.	-64.70		337.80	-402.50

	Bestand 1.1	Zuwachs	Abgang	Bestand 31.12.
Passiven	7'397'571.88	2'192'121.44	1'002'255.92	8'587'437.40
20 Fremdkapital	697'649.18	1'299'669.32	292'746.23	1'704'572.27
200 Laufende Verbindlichkeiten	167'130.08	287'072.52	278'783.23	175'419.37
2000 Laufende Verbindl. aus Lief. u. Leistungen von Dritten	156'055.30	273'110.12	265'184.55	163'980.87
20000 Laufende Verbindl. aus Lief. u. Leistungen von Dritten	156'055.30	165'525.47	157'599.90	163'980.87
20000.01 Kreditorensammelkonto	154'268.30	164'665.82	154'953.25	163'980.87
20000.03 Durchlaufkonto	1'787.00	859.65	2'646.65	
20001 Kreditoren Sozial- und Personalversicherungen	107'584.65	107'584.65	107'584.65	
20001.01 Abrechnungskonto AHV	52'302.30	52'302.30	52'302.30	
20001.02 Abrechnungskonto Unfallversicherung	6'232.65	6'232.65	6'232.65	
20001.04 Abrechnungskonto Pensionskassenbeiträge	43'858.80	43'858.80	43'858.80	
20001.05 Abrechnungskonto Krankentaggeldversicherungen	5'190.90	5'190.90	5'190.90	
2002 Steuern	11'074.78	13'962.40	13'598.68	11'438.50
20022 Steuerschulden MWST	11'074.78	13'962.40	13'598.68	11'438.50
20022.10 MWST Wasser	105.50	2'612.55	2'610.20	107.85
20022.20 MWST Abwasser	10'969.28	11'349.85	10'988.48	11'330.65
204 Passive Rechnungsabgrenzung	13'413.00	9'413.00	13'413.00	9'413.00
2044 Finanzaufwand / Finanzertrag	13'413.00	9'413.00	13'413.00	9'413.00
20440 RA Finanzaufwand / Finanzertrag	13'413.00	9'413.00	13'413.00	9'413.00
20440.01 Transitorische Passiven, Dauerabgrenzungen	13'413.00	9'413.00	13'413.00	9'413.00

	Bestand 1.1	Zuwachs	Abgang	Bestand 31.12.
206 Langfristige Finanzverbindlichkeiten	500'000.00	1'000'000.00		1'500'000.00
2064 Darlehen, Schuldscheine	500'000.00	1'000'000.00		1'500'000.00
20640 Langfristige Darlehen	500'000.00	1'000'000.00		1'500'000.00
20640.02 Darlehen Kantonalbank	500'000.00			500'000.00
20640.03 Darlehen Raiffeisenbank 729.000.407.1		1'000'000.00		1'000'000.00
209 Verbindl. gegenüber Spezialfinanz. und Fonds im FK	17'106.10	3'183.80	550.00	19'739.90
2092 Verbindlichkeiten gegenüber Legaten und Stiftungen	17'106.10	3'183.80	550.00	19'739.90
20920 Verbindlichkeiten gegenüber Legaten und Stiftungen	17'106.10	3'183.80	550.00	19'739.90
20920.01 Fonds für Soforthilfe SOHI	14'706.10	183.80		14'889.90
20920.03 Amtsanzeiger Fonds	2'400.00	3'000.00	550.00	4'850.00
29 Eigenkapital	6'699'922.70	892'452.12	709'509.69	6'882'865.13
290 Verpfl. bzw. Vorsch. gegenüber Spezialfinanzierungen	1'484'919.79	107'888.95	19'190.60	1'573'618.14
2900 Spezialfinanzierungen im Eigenkapital	1'484'919.79	107'888.95	19'190.60	1'573'618.14
29000 Spezialfinanzierungen im Eigenkapital	305'472.00	8'550.85		314'022.85
29000.01 Feuerwehrfonds	305'472.00	8'550.85		314'022.85
29001 Verpflichtungen Wasserversorgung	512'041.18	45'844.25		557'885.43
29001.01 Spezialfinanzierung RA Wasser	512'041.18	45'844.25		557'885.43
29002 Verpflichtungen / Vorschüsse Abwasserbeseitigung	536'746.55	53'493.85		590'240.40
29002.01 Spezialfinanzierung RA Abwasser	536'746.55	53'493.85		590'240.40
29003 Verpflichtungen / Vorschüsse Abfall	130'660.06		19'190.60	111'469.46
29003.01 Spezialfinanzierung RA Abfall	130'660.06		19'190.60	111'469.46

61

	Bestand 1.1	Zuwachs	Abgang	Bestand 31.12.
293	Vorfinanzierungen	118'416.05	104'170.20	2'330'560.21
2930	Vorfinanzierungen	118'416.05	104'170.20	2'330'560.21
29300	Vorfinanzierungen	31'193.05	86'107.50	1'211'676.31
29300.01	Grabunterhaltsfonds	1'980.55	1'431.25	38'992.25
29300.02	Liegenschaft Finanzvermögen	17'712.50	2'650.00	586'619.50
29300.03	Waldbewirtschaftung SF	515'581.11		515'581.11
29300.04	Mehrwertabschöpfung SF	80'959.70	82'026.25	10'433.45
29300.05	Mehrwertabschöpfung SF neu	60'050.00		60'050.00
29301	Vorfinanzierungen Wasserversorgung	40'059.00	5'463.60	682'414.95
29301.01	Spezialfinanzierung Werterhaltung Wasseranlagen	40'059.00	5'463.60	682'414.95
29302	Vorfinanzierungen Abwasserentsorgung	47'164.00	12'599.10	436'468.95
29302.01	Spezialfinanzierung Werterhaltung Abwasser	47'164.00	12'599.10	436'468.95
294	Reserven	79'998.23		880'157.82
2940	Finanzpolitische Reserve	79'998.23		880'157.82
29400	Zusätzliche Abschreibungen	79'998.23		880'157.82
29400.01	Zusätzliche Abschreibungen	79'998.23		880'157.82
296	Neubewertungsreserve Finanzvermögen	68'750.00		68'750.00
2960	Neubewertungsreserve Finanzvermögen	68'750.00		68'750.00
29601	Schwankungsreserve	68'750.00		68'750.00
29601.01	Schwankungsreserve	68'750.00		68'750.00

	Bestand 1.1	Zuwachs	Abgang	Bestand 31.12.
299 Bilanzüberschuss / -fehlbetrag	2'029'778.96	586'148.89	586'148.89	2'029'778.96
2990 Jahresergebnis	586'148.89		586'148.89	
29900 Jahresergebnis	586'148.89		586'148.89	
29900.01 Jahresergebnis	586'148.89		586'148.89	
2999 Kumulierte Ergebnisse der Vorjahre	1'443'630.07	586'148.89		2'029'778.96
29990 Kumulierte Ergebnisse der Vorjahre	1'443'630.07	586'148.89		2'029'778.96
29990.01 Bilanzüberschuss / Nettovermögen	1'443'630.07	586'148.89		2'029'778.96

Bezeichnung	Rechnung 2023		Budget 2023		Rechnung 2022	
	Aufwand	Ertrag	Aufwand	Ertrag	Aufwand	Ertrag
0 Allgemeine Verwaltung	430'817.38	25'233.70	451'700.00	23'350.00	391'008.89	23'588.30
01 Legislative und Exekutive	55'949.15	550.00	62'000.00	550.00	57'295.16	470.00
011 Legislative	14'099.55		12'150.00		11'886.86	
0110 Legislative	14'099.55		12'150.00		11'886.86	
3100.01 Büromaterial	908.70		800.00		284.35	
3102.01 Drucksachen, Publikationen, Stimmmaterial	1'604.70		850.00		3'515.76	
3130.01 Honorar Rechnungsprüfung	8'590.70		7'000.00		6'786.20	
3130.02 Dienstleistungen Dritter (Porti)	2'247.50		3'000.00			
3170.01 Spesen und Verpflegung	747.95		500.00		816.35	
3631.01 Interventionskosten Polizei					484.20	
012 Exekutive	41'849.60	550.00	49'850.00	550.00	45'408.30	470.00
0120 Exekutive	41'849.60	550.00	49'850.00	550.00	45'408.30	470.00
3000.01 Sitzungsgelder Gemeinderat	26'630.00		29'600.00		25'470.00	
3000.02 Sitzungsgelder Kommissionen	2'380.00		3'900.00		3'240.00	
3050.01 AG-Beiträge AHV, IV, EO, ALV, Verwaltungskosten	1'926.20		1'900.00		1'997.65	
3053.01 AG-Beiträge an Unfallversicherungen	71.95		400.00		75.85	
3054.01 AG-Beiträge an Familienausgleichskasse	439.80		400.00			
3055.01 AG-Beiträge an Krankentaggeldversicherungen			500.00			
3090.01 Aus- und Weiterbildung			350.00			
3130.01 Dienstleistungen Dritter			600.00			
3170.01 Reisekosten und Spesen	480.00		200.00			
3170.02 Ratskredit					14'624.80	
3199.01 Ratskredit						
4612.01 Verrechneter Personalaufwand	9'921.65	550.00	12'000.00	550.00		470.00
4910.01 Interne Verrechnung von Dienstleistungen						

Bezeichnung	Rechnung 2023		Budget 2023		Rechnung 2022	
	Aufwand	Ertrag	Aufwand	Ertrag	Aufwand	Ertrag
02	374'868.23	24'683.70	389'700.00	22'800.00	333'713.73	23'118.30
Allgemeine Dienste						
022	334'333.98	24'683.70	349'000.00	22'800.00	297'498.73	23'118.30
Allgemeine Dienste, übrige						
0220	334'333.98	24'683.70	349'000.00	22'800.00	297'498.73	23'118.30
3010.01	212'753.45		214'700.00		189'451.45	
3040.01	1'728.00		1'800.00		1'404.00	
3050.01	13'713.85		14'000.00		15'287.80	
3052.01	13'377.60		13'800.00		8'155.80	
3053.01	3'313.75		3'800.00		6'463.60	
3054.01	3'131.30		3'500.00			
3055.01	2'269.50		4'100.00			
3090.01	3'062.80		6'700.00		3'139.40	
3100.01	841.70		3'900.00		1'056.35	
3110.01	1'920.80		1'500.00		425.35	
3111.01			1'000.00			
3113.01	4'656.00					
3118.01	21'209.05		16'700.00			
3130.01	664.00		1'600.00		20'648.80	
3130.02	3'660.68		4'200.00		4'365.98	
3130.03						
3130.04	492.35		1'200.00		490.60	
3132.01					18'900.00	
3134.01	4'237.95		4'500.00		4'051.70	
3150.01			300.00		78.90	
3153.01			500.00			
3158.01	20'689.95		24'500.00			
3162.01	2'666.05		3'000.00			
3170.01	242.30		200.00			
3199.01					2'173.90	
3199.02	143.50		200.00		158.90	
3320.00	6'517.20		6'500.00		6'517.20	
3611.01	11'274.20		15'000.00		12'961.00	
3611.02	1'768.00		1'800.00		1'768.00	
4250.01		74.80		100.00		25.70
Verkäufe						

Bezeichnung	Rechnung 2023		Budget 2023		Rechnung 2022	
	Aufwand	Ertrag	Aufwand	Ertrag	Aufwand	Ertrag
4250.02 Mahnspesen		1'599.50		100.00		
4260.01 Rückerstattungen Dritter		13'900.00		13'900.00		
4612.01 Verrechnete Dienstleistungen an Spezialfinanzierungen		775.00				782.00
4611.01 Entschädigung Registerführung Kanton		8'334.40		8'700.00		22'310.60
4910.01 Interne Verrechnung						
029 Verwaltungliegenschaften	40'534.25		40'700.00		36'215.00	
0290 Verwaltungliegenschaften	40'534.25		40'700.00		36'215.00	
3101.01 Betriebs-, Verbrauchsmaterial	165.95		600.00		209.00	
3101.02 Ver- und Entsorgung					1'870.35	
3120.01 Ver- und Entsorgung Liegenschaften VV	1'910.50		2'100.00			
3134.01 Sachversicherungsprämien	947.55		1'000.00		690.60	
3910.01 Verrechneter Aufwand	6'849.55		6'400.00		6'345.05	
3910.02 Verrechnung Mietzins Verwaltung					27'100.00	
3930.01 Interne Verrechnung Betriebs & Verwaltungskosten	3'564.70		3'500.00			
3940.01 Kalkulatorische Miete Verwaltung	27'096.00		27'100.00			
1 Öffentliche Ordnung und Sicherheit, Verteidigung	110'461.25	87'491.00	104'750.00	79'000.00	93'064.75	78'754.40
11 Öffentliche Sicherheit	486.60		500.00			
111 Polizei	486.60		500.00			
1110 Polizei	486.60		500.00			
3631.01 Beiträge an Kantone und Konkordate (Interventionskosten)	486.60		500.00			
14 Allgemeines Rechtswesen	30'618.05	25'172.15	13'800.00	11'300.00	11'671.05	15'364.25
140 Allgemeines Rechtswesen	30'618.05	25'172.15	13'800.00	11'300.00	11'671.05	15'364.25
1400 Allgemeines Rechtswesen	30'618.05	25'172.15	13'800.00	11'300.00	11'671.05	15'364.25
3010.01 Entschädigungen	223.55		500.00		542.35	
3053.01 AG-Beiträge an Unfallversicherungen	0.55				1.35	
3102.01 Drucksachen, Publikationen			1'000.00		107.70	

Bezeichnung	Rechnung 2023		Budget 2023		Rechnung 2022	
	Aufwand	Ertrag	Aufwand	Ertrag	Aufwand	Ertrag
3130.01 Dienstleistungen Dritter Gebühren	14'926.90		7'000.00		6'025.65	
3132.01 Nachführung Vermessungswerk.	4'716.75		5'300.00		4'973.00	
3132.02 Nachführung ÖREB-Kataster	10'750.25					
3181.01 Forderungsverluste Gebühren	0.05				2.10	
4210.01 Gebühren Verwaltung		4'168.85		3'000.00		4'501.40
4210.02 Gebühren Bauwesen		21'003.30		8'000.00		10'862.85
4260.01 Rückerstattungen				300.00		
15 Feuerwehr	62'318.85	62'318.85	67'700.00	67'700.00	63'390.15	63'390.15
150 Feuerwehr	62'318.85	62'318.85	67'700.00	67'700.00	63'390.15	63'390.15
1500 Feuerwehr	62'318.85	62'318.85	67'700.00	67'700.00	63'390.15	63'390.15
3120.01 Ver- und Entsorgung Liegenschaften VV	455.85		300.00		43'434.60	
3130.01 Regiofeuerwehr Steffisburg					162.75	
3130.02 Strom Magazin					9'634.70	
3151.01 Unterhalt Hydranten	4'770.00		5'000.00		105.10	
3181.01 Forderungsverlust Ersatzsteuer	424.45		1'000.00		9'098.00	
3510.00 Einlage in Spezialfinanzierung	8'550.85		8'600.00			
3612.01 Feuerwehr Steffisburg regio	47'127.70		51'800.00			
3612.02 Interne Verrechnung Dienstleistungen	990.00		1'000.00		955.00	
3910.01 Interne Verrechnung Dienstleistungen						
4200.01 Ersatzabgaben		49'378.15		55'000.00		50'451.20
4409.01 Verrechnete Zinse		763.70		700.00		
4510.01 Entnahme aus Spezialfinanzierung						
4631.01 Beiträge GVB						
4634.01 Beiträge von öffentl. Unternehmen (GVB)		12'177.00		12'000.00		12'198.00
4910.01 Verrechnete Zinsen						740.95

Bezeichnung	Rechnung 2023		Budget 2023		Rechnung 2022	
	Aufwand	Ertrag	Aufwand	Ertrag	Aufwand	Ertrag
16	Verteidigung					
		17'037.75	22'750.00		18'003.55	
161	Militär	2'453.05	2'450.00		2'182.70	
1610	Militär	2'453.05	2'450.00		2'182.70	
3300.00	Planmässige Abschreibungen	1'250.00	1'250.00		1'250.00	
3910.01	Interne Verrechnung	1'203.05	1'200.00		932.70	
162	Zivile Verteidigung	14'584.70	20'300.00		15'820.85	
1620	Zivilschutz	14'584.70	18'100.00		15'820.85	
3130.01	Strom, Wasser, Heizung		700.00		694.40	
3120.01	Ver- und Entsorgung Liegenschaften VV	634.70	200.00		184.55	
3134.01	Versicherungsprämien	234.55	500.00			
3144.01	Unterhalt Hochbauten		16'700.00		14'941.90	
3612.01	ZSO Steffisburg-Zulg	13'715.45				
1621	Landesverteidigung GFO		2'200.00			
3612.01	Einsatzkostenversicherung		2'200.00			
2	Bildung	953'201.18	941'720.00	124'600.00	938'983.00	141'974.50
21	Obligatorische Schule	953'201.18	941'720.00	124'600.00	938'983.00	141'974.50
211	Eingangsstufe	94'012.50	54'020.00	9'133.80	53'436.80	1'530.75
2110	Kindergarten	94'012.50	54'020.00	9'133.80	53'436.80	1'530.75
3090.01	Aus- und Weiterbildung Personal		200.00			
3104.01	Lehrmittel	2'629.55	2'520.00		2'145.50	
3110.01	Möbiliar	808.90	1'000.00		980.55	
3130.01	Dienstleistungen Dritter		100.00			
3150.01	Unterhalt Mobilien		300.00			
3170.01	Schulveranstaltungen		200.00			
3171.01	Exkursionen, Schulreisen und Lager	40.00	200.00		44.00	
3611.01	Lehrerbesoldung an Kanton	90'534.05	49'500.00		50'266.75	

Bezeichnung	Rechnung 2023		Budget 2023		Rechnung 2022	
	Aufwand	Ertrag	Aufwand	Ertrag	Aufwand	Ertrag
4611.01 Entschädigungen Kanton		1'623.80				1'600.00
4612.01 Entschädigungen von Gemeinden		7'510.00				7'400.00
4631.01 Beitrag Kanton Lehrerbildung						1'530.75
212 Primarstufe	269'810.08	30'917.70	302'850.00	29'000.00	302'672.45	40'310.75
2120 Primarstufe	269'810.08	30'917.70	302'850.00	29'000.00	302'672.45	40'310.75
3000.01 Tag- und Sitzungsgelder.	2'480.00		3'000.00		2'560.00	
3053.01 Beiträge Unfallversicherungen					6.35	
3090.01 Aus- und Weiterbildung Personal	175.00		1'000.00		451.00	
3090.02 Schulkommission					1'144.60	
3100.01 Büromaterial	2'490.20		2'500.00		108.40	
3102.01 Drucksachen, Publikationen					16'676.55	
3104.01 Lehrmittel	15'212.14		17'500.00		2'001.60	
3104.02 Lehrmittel Schulbibliothek	1'809.70		1'800.00		4'283.30	
3104.03 Lehrmittel Werken	4'478.12		4'800.00		3'101.30	
3110.01 Schulmobiliar	13'041.30		13'250.00		3'957.85	
3113.01 Hardware	4'048.15		4'000.00		1'044.40	
3118.01 Immaterielle Anlagen (Software)	1'010.60		1'000.00		475.70	
3130.01 Telefon, Porti, Gebühren	786.90		600.00		1'424.60	
3130.02 EDV-Support	344.90		1'000.00		19'789.40	
3130.03 Schülertransporte	21'641.20		18'000.00		1'399.05	
3150.01 Unterhalt Schulmobiliar			1'500.00			
3153.01 Informatik-Unterhalt Hardware	148.90		500.00			
3158.01 Unterhalt immaterielle Anlagen	2'383.20		2'500.00			
3162.01 Kopierer Leasing	4'439.20		4'500.00			
3170.01 Exkursionen, Schulreisen	6'241.02		12'000.00			
3171.01 Reisekosten und Spesen	211.65		400.00			
3199.01 Übriger Betriebsaufwand						
3199.02 Schulkommission	2'583.70		3'000.00			
3611.01 Lehrerbildung an Kanton	185'709.20		209'000.00			
3635.01 Beiträge an private Unternehmungen	575.00		1'000.00			
4611.01 Entschädigungen Kanton		24'071.70		23'000.00		
4260.02 Schulgelde Gemeinden		6'846.00		6'000.00		
4631.01 Beiträge Schülertransport						
						10'895.00
						5'596.00

Bezeichnung	Rechnung 2023		Budget 2023		Rechnung 2022	
	Aufwand	Ertrag	Aufwand	Ertrag	Aufwand	Ertrag
4631.02 Beitrag Kanton Lehrerbesoldung						23'819.75
213 Oberstufe	281'805.75	65'892.50	309'500.00	62'500.00	343'700.35	73'672.00
2130 Sekundarstufe I	281'805.75	65'892.50	309'500.00	62'500.00	343'700.35	73'672.00
3612.01 OSZ Schulbetrieb	202'062.65		229'000.00		266'219.55	
3612.02 OSZ Investitionskostenanteil	68'485.25		70'500.00		70'160.80	
3612.03 Schulgeld Gymnasium	11'257.85		10'000.00		7'320.00	
4611.01 Entschädigung von Kanton		65'892.50		62'500.00		73'672.00
214 Musikschulen	10'586.70		3'600.00		5'519.05	
2140 Musikschulen	10'586.70		3'600.00		5'519.05	
3635.01 Beiträge Musikschulen	10'586.70		3'600.00		5'519.05	
217 Schulliegenschaften	226'527.05	20'603.35	183'600.00	23'300.00	162'138.25	26'461.00
2170 Schulliegenschaften Primarschulen und Kindergarten	226'527.05	20'603.35	183'600.00	23'300.00	162'138.25	26'461.00
3010.01 Löhne Betriebspersonal	98'301.85		96'500.00		88'403.25	
3050.01 AG-Beiträge AHV, IV, EO, ALV, Verwaltungskosten	6'290.40		6'650.00		7'118.20	
3052.01 Beiträge an Pensionskassen	8'551.80		8'750.00		7'748.40	
3053.01 Beiträge Unfallversicherung	1'362.05		1'500.00		2'480.65	
3054.01 AG-Beiträge an Familienausgleichskasse	1'436.25		1'600.00			
3055.01 AG-Beiträge an Krankentaggeldversicherungen	770.90		1'400.00			
3101.01 Betriebs-, Verbrauchsmaterial	3'836.25		1'500.00		828.50	
3110.01 Geräte und Maschinen			500.00		1'821.15	
3111.01 Maschinen, Geräte und Fahrzeuge	4'542.50		5'000.00			
3120.01 Ver- und Entsorgung Liegenschaften	19'566.20		20'200.00		17'067.80	
3120.02 Versorgung Schulküche	1'341.40		1'000.00		1'261.30	
3134.01 Sachversicherungsprämien	4'847.65		4'800.00			
3144.01 Unterhalt Hochbauten	2'098.00		8'000.00		9'537.45	
3144.02 Unterhalt Schulküche			1'000.00		53.50	
3150.01 Unterhalt Mobilien	29.20		900.00		204.35	
3151.01 Unterhalt Geräte Maschinen	1'731.75		1'500.00		1'032.85	
3161.01 Mieten, Benutzungskosten Anlagen	802.50		200.00		302.50	

Bezeichnung	Rechnung 2023		Budget 2023		Rechnung 2022	
	Aufwand	Ertrag	Aufwand	Ertrag	Aufwand	Ertrag
3161.02 Kirchengemeinde Benützung Schulküche						
3170.01 Reisekosten und Spesen	480.00		500.00		480.00	
3199.01 Übriger Betriebsaufwand			500.00		3'581.80	
3300.30 Planmässige Abschreibungen					20'216.55	
3300.40 Planmässige Abschreibungen Hochbauten			20'200.00			
3930.01 Interne Verrechnung von Betriebs- und Verwaltungskost.	69'115.65		1'400.00			7'700.00
4260.01 Rückerstattungen Dritter	1'422.70	100.00				1'120.00
4472.01 Benützungen Schuiräume		1'520.00			1'000.00	
4910.01 Interne Verrechnung Hauswart		18'983.35			16'300.00	6'345.05
4930.01 Interne Verrechnung Betriebskosten					6'000.00	11'295.95
218 Tagesbetreuung	1'000.00		2'800.00		450.00	
2180 Tagesbetreuung	1'000.00		2'800.00		450.00	
3635.01 Mittagstisch	1'000.00		2'800.00		450.00	
219 Obligatorische Schule, übriges	69'459.10	800.00	85'350.00	800.00	71'066.10	
2197 Schulsozialdienst	69'459.10	800.00	85'350.00	800.00	71'066.10	
3611.01 IBEM					70'436.10	
3612.01 IBEM	66'606.50		81'700.00			
3612.02 Schulsozialarbeit	2'852.60		3'650.00		630.00	
4631.01 Beitrag Kanton Schulsozialarbeit		800.00		800.00		
3 Kultur, Sport und Freizeit	9'334.83	3'000.00	11'800.00	2'000.00	9'156.95	2'000.00
32 Kultur, übrige	9'334.83	3'000.00	11'800.00	2'000.00	9'156.95	2'000.00
322 Konzert und Theater	800.00		800.00		800.00	
3220 Konzert und Theater	800.00		800.00		800.00	
3635.01 Beitrag an Musikgesellschaft	800.00		800.00		800.00	

Bezeichnung	Rechnung 2023		Budget 2023		Rechnung 2022	
	Aufwand	Ertrag	Aufwand	Ertrag	Aufwand	Ertrag
329 Kultur, übriges	8'534.83	3'000.00	11'000.00	2'000.00	8'356.95	2'000.00
3290 Kultur, übriges	8'534.83	3'000.00	11'000.00	2'000.00	8'356.95	2'000.00
3130.02 Neuzuzüger- und Jungbürgerfeier	2'045.83		1'500.00		1'867.95	
3130.03 übrige Veranstaltungen					1'000.00	
3510.01 Einlage in Amtsanzeigerfonds	3'000.00		2'000.00		2'000.00	
3614.01 Kulturförderung Region Thun	3'489.00		3'500.00		3'489.00	
3635.01 Übrige Beiträge und Spenden			3'000.00			
3636.01 Beitrag Jungschar VIVA Fahrni			1'000.00			
4632.01 Beitrag Amtsanzeigerverband		3'000.00		2'000.00		2'000.00
4 Gesundheit	3'702.80		5'600.00		2'978.90	
42 Ambulante Krankenpflege	300.00		300.00		100.00	
421 Ambulante Krankenpflege	300.00		300.00		100.00	
4210 Ambulante Krankenpflege	300.00		300.00		100.00	
3636.01 Beitrag an private Organe	300.00		300.00		100.00	
43 Gesundheitsprävention	3'402.80		5'300.00		2'878.90	
432 Krankheitsbekämpfung, übrige	402.00		1'600.00		1'090.45	
4320 Krankheitsbekämpfung, übrige	402.00		1'600.00		1'090.45	
3636.01 Beiträge Organisationen	402.00		600.00		604.00	
3636.02 Coronavirus			1'000.00		486.45	
433 Schulgesundheitsdienst	3'000.80		3'700.00		1'788.45	
4330 Schulgesundheitsdienst	490.00		1'000.00		160.00	
3136.01 Honorar Schularzt	490.00		1'000.00		160.00	

Bezeichnung	Rechnung 2023		Budget 2023		Rechnung 2022	
	Aufwand	Ertrag	Aufwand	Ertrag	Aufwand	Ertrag
4331 Schulzahnpflege	2'510.80		2'700.00		1'628.45	
3101.01 Schulzahnpflegeinstruktion	257.80		400.00		47.45	
3101.02 Uebriger Sachaufwand					231.00	
3130.01 Untersuchungskosten	2'253.00		2'300.00		1'350.00	
5 Soziale Sicherheit	650'815.90	14'324.51	697'050.00	8'000.00	657'535.85	9'609.20
53 Alter und Hinterlassene	200'314.80		213'200.00		206'050.55	
531 Alters- und Hinterlassenenversicherung AHV	15'384.90		15'600.00		14'674.70	
5310 Alters- und Hinterlassenenversicherung AHV	15'384.90		15'600.00		14'674.70	
3612.01 AHV-Zweigstelle Kostenanteil	15'384.90		15'600.00		14'674.70	
532 Ergänzungsleistungen AHV / IV	184'611.00		196'900.00		190'996.00	
5320 Ergänzungsleistungen AHV / IV	184'611.00		196'900.00		190'996.00	
3621.50 Lastenausgleichsbeiträge Familienzulagen					3'865.00	
3631.60 Lastenausgleichsbeiträge an Kanton (EL)	184'611.00		196'900.00		187'131.00	
535 Leistungen an das Alter	318.90		700.00		379.85	
5350 Leistungen an das Alter	318.90		700.00		379.85	
3636.02 Beiträge Alterskommission	318.90		700.00		379.85	
54 Familie und Jugend	20'899.70	14'324.51	14'350.00	8'000.00	3'542.40	9'609.20
541 Familienzulagen	3'281.00		4'100.00			
5410 Familienzulagen	3'281.00		4'100.00			
3631.01 Lastenausgleichsbeiträge Familienzulagen	3'281.00		4'100.00			

Bezeichnung	Rechnung 2023		Budget 2023		Rechnung 2022	
	Aufwand	Ertrag	Aufwand	Ertrag	Aufwand	Ertrag
544						
Jugendschutz	52.00		250.00		52.00	
5444						
Offene Kinder- und Jugendarbeit	52.00		250.00		52.00	
3612.01 Jugendarbeit Steffisburg	150.00		150.00		52.00	
3636.01 Beitrag Pro Juventute	52.00		100.00			
545						
Leistungen an Familien	17'566.70	14'324.51	10'000.00	8'000.00	3'490.40	9'609.20
5450						
Leistungen an Familien allgemein	17'566.70	14'324.51	10'000.00	8'000.00		
3637.01 Betreuungsgutscheine	17'566.70		10'000.00			
4611.01 Anteil Kanton		14'053.36		8'000.00		
4611.02 Finanzhilfe vom Kanton		271.15				
5451						
Kinderkrippen und Kinderhorte					3'490.40	9'609.20
3636.01 Beiträge an Kinderbetreuung					3'490.40	
4631.01 Kantonsbeitrag						9'609.20
57						
Sozialhilfe und Asylwesen	429'601.40		469'500.00		447'942.90	
579						
Sozialhilfe	429'601.40		469'500.00		447'942.90	
5796						
Regionaler Sozialdienst	10'709.30		12'000.00		11'512.55	
3130.01 RSD Steffisburg					11'512.55	
3612.01 Regionaler Sozialdienst Zulg	10'709.30		12'000.00			
5799						
Lastenausgleich Sozialhilfe	418'892.10		457'500.00		436'430.35	
3611.01 Lastenausgleich Sozialhilfe	418'892.10		457'500.00		436'430.35	

Bezeichnung	Rechnung 2023		Budget 2023		Rechnung 2022	
	Aufwand	Ertrag	Aufwand	Ertrag	Aufwand	Ertrag
6 Verkehr und Nachrichtenübermittlung	163'012.16	15'257.70	221'100.00	14'400.00	215'450.09	28'098.90
61 Strassenverkehr	91'136.51	10'657.70	145'200.00	9'900.00	134'098.49	15'758.90
615 Gemeindestrassen	91'136.51	10'657.70	145'200.00	9'900.00	134'098.49	15'758.90
6150 Gemeindestrassen	91'136.51	10'657.70	145'200.00	9'900.00	134'098.49	15'758.90
3010.01 Löhne	32'553.15		40'000.00		34'370.20	
3050.01 AG-Beiträge AHV, IV, EO, ALV, Verwaltungskosten	1'002.25		2'700.00		1'951.80	
3053.01 AG-Beiträge an Unfallversicherungen	460.95		800.00		964.45	
3054.01 AG-Beiträge an Familienausgleichskasse	236.30		900.00			
3055.01 AG-Beiträge an Krankentaggeldversicherungen	262.10		700.00			
3090.01 Aus- und Weiterbildung des Personals			200.00			
3101.01 Unterhaltsmaterial	2'824.40		12'000.00		10'721.85	
3101.02 Betriebs-, Verbrauchsmaterial			200.00			
3101.03 Strassentafeln und Signale	760.10		1'200.00		58.30	
3101.04 Streusalz und Splitter	5'098.11		12'000.00		7'842.18	
3119.01 Übrige nicht aktivierbare Anlagen			1'000.00			
3120.01 Strom Beleuchtung + Spiegel	1'883.10		2'600.00		1'730.01	
3130.01 Strassenunterhalt durch Dritte	50.00		10'000.00		9'269.45	
3130.02 Winterdienst durch Dritte	19'175.10		25'000.00		15'930.65	
3130.04 Allgemeiner Verwaltungsaufwand			700.00			
3130.05 Dienstleistungen Dritter (Transportkosten)	1'618.70		1'500.00			
3134.01 Versicherungsprämien	131.65		200.00		66.05	
3151.01 Unterhalt Maschinen und Werkzeug			1'500.00			
3161.01 Mieten, Benützungskosten	12'464.60		19'000.00		13'577.55	
3300.10 Abschreibungen Strassen	12'616.00		13'000.00		12'616.00	
3612.01 Entschädigungen an Gemeinden						
4310.01 Eigenleistungen für Investitionen						
4612.01 Verrechnete Dienstleistungen (Spezialfinanzierungen)		1'660.85		3'350.00		2'151.95
4631.02 Kantonsbeitrag		1'733.25		550.00		430.45
4910.01 Interne Verrechnung		450.55		6'000.00		13'176.50
		6'813.05				

Bezeichnung	Rechnung 2023		Budget 2023		Rechnung 2022	
	Aufwand	Ertrag	Aufwand	Ertrag	Aufwand	Ertrag
62 Öffentlicher Verkehr	71'875.65	4'600.00	75'900.00	4'500.00	81'351.60	12'340.00
629 Öffentlicher Verkehr, übriges	71'875.65	4'600.00	75'900.00	4'500.00	81'351.60	12'340.00
6290 Öffentlicher Verkehr, übriges	523.65	4'600.00	600.00	4'500.00	81'351.60	12'340.00
3130.01 SBB Tageskarten			14'000.00			
3130.02 Regionale Verkehrskonferenz	523.65		600.00		523.10	
3621.60 Beitrag an OeV					66'778.50	
3181.01 Forderungsverluste Gebühren					50.00	
4240.01 Benützungsgebühren GA SBB		4'600.00		4'500.00		12'340.00
6291 Gemeindeanteil Öffentlicher Verkehr	71'352.00		75'300.00			
3631.60 Lastenausgleichsbeiträge an Kanton (Öffentl. Verkehr)	71'352.00		75'300.00			
7 Umweltschutz und Raumordnung	491'020.40	472'414.80	425'100.00	399'100.00	401'218.35	406'205.65
71 Wasserversorgung	127'053.80	127'053.80	163'800.00	163'800.00	133'079.50	133'079.50
710 Wasserversorgung	127'053.80	127'053.80	163'800.00	163'800.00	133'079.50	133'079.50
7101 Wasserwerk (Gemeindebetrieb)	127'053.80	127'053.80	163'800.00	163'800.00	133'079.50	133'079.50
3010.01 Entschädigungen Sitzungsgelder	800.00		1'500.00		1'200.00	
3010.02 Anlagenwart und Brunnenmeister			2'000.00		275.90	
3053.01 Unfallversicherung	2.00				3.65	
3055.01 AG-Beiträge an Krankentaggeldversicherungen					3.85	
3090.01 Aus- und Weiterbildung des Personals						
3101.01 Betriebs- und Verbrauchsmaterial	196.55		2'000.00		35.00	
3111.01 Anschaffungen (Wasserzähler)			4'000.00		1'202.35	
3113.01 Hardware					5'764.60	
3130.01 Dienstleistungen Dritter (Elektrizität)	20'062.65		22'000.00		21'208.54	
3130.02 Qualitätssicherung Wa-Tec	1'334.30		1'500.00		2'230.30	
3130.03 Nachführung Leitungspläne	2'156.85		3'000.00		1'272.30	
3134.01 Sachversicherungsprämien	868.15		1'000.00		310.20	
3143.01 Unterhalt Tiefbauten (Wasserleitungen)	3'296.75		40'000.00		15'974.90	
3143.09 Unterhalt Tiefbauten (Wasserleitungen) Rückerstattung	-786.90					

Bezeichnung	Rechnung 2023		Budget 2023		Rechnung 2022	
	Aufwand	Ertrag	Aufwand	Ertrag	Aufwand	Ertrag
3158.01						
3170.01						
3300.31	5'463.60		11'300.00		3'803.00	
3320.90			2'500.00			
3409.01	1'525.35		1'600.00			
3510.01					30'559.00	
3510.10	17'498.75		54'100.00			
3510.50	22'560.25		10'000.00		9'500.00	
3612.01	6'231.25		7'300.00			
3910.01					10'627.30	
3940.01					683.50	
4240.01		96'130.30		100'000.00		9'500.00
4240.50		22'560.25		10'000.00		96'174.30
4250.01						
4409.01		2'899.65		3'000.00		
4510.01		5'463.60		12'000.00		
4910.01						
9010.01	45'844.25				28'425.11	
9011.01				38'800.00		
72	162'208.50	162'208.50	148'200.00	148'200.00	153'624.50	153'624.50
720	162'208.50	162'208.50	148'200.00	148'200.00	153'624.50	153'624.50
7201	162'208.50	162'208.50	148'200.00	148'200.00	153'624.50	153'624.50
3101.01	20.00		500.00			
3130.01	1'437.40		3'300.00		934.05	
3132.01	409.50					
3131.01						
3132.02	3'094.20		2'000.00		2'137.05	
3134.01			300.00			
3143.01	9'758.45		12'000.00		5'500.00	
3143.02					459.00	
3300.30	1'024.95		1'200.00		1'024.95	
3409.01	884.10		800.00			

Bezeichnung	Rechnung 2023		Budget 2023		Rechnung 2022	
	Aufwand	Ertrag	Aufwand	Ertrag	Aufwand	Ertrag
3510.01 Einlage in Spezialfinanzierung-Werterhalt					39'452.00	
3510.10 Einlage in Spezialfinanzierung-Werterhalt	33'141.00		52'700.00			
3510.50 Einlage in SF Werterhalt (Anschlussgebühren)	14'023.00		10'000.00		7'840.00	
3612.01 Verrechnete Dienstleistungen	6'495.00		7'000.00			
3632.01 ARA Thunersee Betriebskosten	38'089.25		41'200.00		20'433.40	
3660.20 Planm. Abschr. Investitions- b. an Gemeinden u. -verbände	337.80		2'000.00		64.70	
3910.01 Interne Verrechnung Dienstleistungen					6'055.40	
3910.02 Verrechnete Zinsen		115'219.25		115'000.00	348.30	116'414.10
4240.01 Kanalisationsgebühren		18'020.50		18'000.00		18'477.25
4240.02 Meteorwassergebühren		14'023.00		10'000.00		7'840.00
4240.50 Anschlussgebühren		2'346.65		2'000.00		
4409.01 Verrechnete Zinse		12'599.10		3'200.00		
4510.01 Entnahme aus Spezialfinanzierung-Werterhalt						8'816.15
4940.01 Interne Verrechnung Zinsen						2'077.00
9010.01 Ertragsüberschuss (Gewinn)	53'493.85		15'200.00		69'375.65	
73 Abfall	81'628.70	81'628.70	77'400.00	77'400.00	84'697.40	84'697.40
730 Abfall	81'628.70	81'628.70	77'400.00	77'400.00	84'697.40	84'697.40
7301 Abfall (Gemeindebetrieb)	81'628.70	81'628.70	77'400.00	77'400.00	84'697.40	84'697.40
3101.01 Betriebs- und Verbrauchsmaterial	113.80		200.00		90.15	
3102.01 Drucksachen, Publikationen	332.25		500.00		865.25	
3111.01 Maschinen, Geräte und Fahrzeuge					2'821.30	
3130.01 Altglas Entsorgung	946.05		1'300.00		949.70	
3130.02 Abfuhr und DeponieSpezialsammlungen	7'351.20		7'000.00		6'386.65	
3130.04 Betreuung/Unterhalt Sammelstelle	646.20		600.00			
3130.05 Grünabfälle	40'653.75		35'000.00		37'716.30	
3300.93 Abschreibungen bestehendes VV	1'224.60		1'250.00		1'224.60	
3300.41 Abschreibungen						
3409.01 Verrechnete Zinsen	76.55		150.00			
3612.01 Verrechnete Dienstleistungen	2'467.00		2'600.00			
3632.01 Beitrag an Tierkadaverbeseitigung	2'417.30		3'000.00		2'396.30	
3632.02 Kehrichtverband Zulg	25'400.00		25'800.00		29'240.00	
3910.01 Interne Verrechnung Dienstleistungen					2'970.40	

Bezeichnung	Rechnung 2023		Budget 2023		Rechnung 2022	
	Aufwand	Ertrag	Aufwand	Ertrag	Aufwand	Ertrag
3940.01 Verrechnete Zinsen					36.75	
4240.01 Kehrlichgrundgebühren		46'910.00		45'000.00		46'360.00
4240.02 Containermarken		9'348.00		7'000.00		10'277.00
4240.03 Altpapier/Glas						3'251.15
4240.04 Alteisen						1'454.00
4240.05 Kadaverbeseitigung		2'425.85		3'000.00		2'393.70
4250.01 Ertrag Altpapier/Karton/Glas		1'850.20		2'000.00		
4250.02 Ertrag Alteisen		270.80		500.00		
4409.01 Verrechnete Zinsen		1'633.25		1'500.00		378.10
4631.01 Rückerstattungen				100.00		
9011.01 Aufwandüberschuss (Verlust)		19'190.60		18'300.00		20'583.45
74 Verbauungen	2'683.75		4'000.00		1'825.00	
741 Gewässerverbauungen	2'683.75		4'000.00		1'825.00	
7410 Gewässerverbauungen	2'683.75		4'000.00		1'825.00	
3101.01 Material für Gewässerunterhalt			500.00			
3142.01 Gewässerunterhalt			1'500.00			
3910.01 Verrechneter Aufwand			2'000.00		1'825.00	
76 Bekämpfung von Umweltverschmutzung						267.50
761 Luftreinhaltung und Klimaschutz						267.50
7610 Luftreinhaltung und Klimaschutz						267.50
4479.01 Rückvergütung CO2						267.50

Bezeichnung	Rechnung 2023		Budget 2023		Rechnung 2022	
	Aufwand	Ertrag	Aufwand	Ertrag	Aufwand	Ertrag
77						
Übriger Umweltschutz	21'342.95	7'997.55	29'700.00	9'700.00	25'984.45	9'536.75
771						
Friedhof und Bestattung	19'417.95	7'997.55	26'500.00	9'700.00	23'404.35	9'536.75
7710						
Friedhof und Bestattung	19'417.95	7'997.55	26'500.00	9'700.00	23'404.35	9'536.75
3010.01 Löhne und Entschädigungen	7'199.35		7'500.00		5'461.50	
3050.01 AG-Beiträge AHV, IV, EO, ALV, Verwaltungskosten	335.00		500.00		345.90	
3053.01 AG-Beiträge an Unfallversicherungen	77.40		200.00		142.45	
3054.01 AG-Beiträge an Familienausgleichskasse	76.50		100.00			
3055.01 AG-Beiträge an Krankentaggeldversicherungen	54.40		100.00			
3101.01 Betriebs- und Verbrauchsmaterial	1'306.10		2'100.00		1'911.45	
3111.01 Anschaffungen Maschinen, Geräte					818.00	
3120.01 Ver- und Entsorgung	287.00		600.00			
3130.01 Dienstleistungen Dritter (Friedhofunterhalt)	3'500.00		5'500.00		4'378.45	
3130.02 Beerdigungen	1'292.40		5'000.00		3'554.10	
3199.01 Übriger Betriebsaufwand	400.00		400.00		500.00	
3300.30 Abschreibungen	2'749.25		2'800.00		2'749.25	
3893.01 Einlage in Grabfonds	1'980.55		1'000.00		1'391.25	
3910.01 Verrechneter Aufwand	160.00		700.00		2'152.00	
4240.01 Friedhofgebühren		750.00		2'000.00		1'650.00
4240.02 Grabunterhaltsgebühren (Grabfonds)		1'685.75		1'500.00		1'389.10
4479.01 Rückerstattung Beerdigungen		3'650.00		4'500.00		5'176.00
4893.01 Entnahme aus Grabfonds		1'431.25		1'700.00		1'130.40
4940.01 Verrechnete Zinsen		480.55				191.25
779						
Umweltschutz, übriges	1'925.00		3'200.00		2'580.10	
7792						
Hundetoiletten	1'925.00		3'200.00		2'580.10	
3101.01 Betriebs- und Verbrauchsmaterial	175.00		1'700.00		1'670.10	
3910.01 Interne Verrechnung	1'750.00		1'500.00		910.00	

Bezeichnung	Rechnung 2023		Budget 2023		Rechnung 2022	
	Aufwand	Ertrag	Aufwand	Ertrag	Aufwand	Ertrag
79 Raumordnung	96'102.70	93'526.25	2'000.00		2'007.50	25'000.00
790 Raumordnung	96'102.70	93'526.25	2'000.00		2'007.50	25'000.00
7900 Raumordnung	96'102.70	93'526.25	2'000.00		2'007.50	25'000.00
3636.01 Beiträge an EWR Thun	2'576.45		2'000.00		2'007.50	
3690.01 Investitionsbeitrag	82'026.25					
3893.01 Einlage in SF Mehrwertabschöpfung	11'500.00					
4309.01 Planungsmehrwerte		11'500.00				
4893.01 Entnahme aus Vorfinanzierung		82'026.25				25'000.00
8 Volkswirtschaft	32'574.50	60'682.79	53'250.00	75'850.00	35'744.35	64'086.25
81 Landwirtschaft	8'555.05	60.00	9'000.00	100.00	7'519.75	60.00
811 Verwaltung Landwirtschaft, Vollzug und Kontrolle	7'127.95	60.00	7'500.00	100.00	7'519.75	60.00
8110 Verwaltung Landwirtschaft, Vollzug und Kontrolle	7'127.95	60.00	7'500.00	100.00	7'519.75	60.00
3010.01 Lohn Erhebungsstellenleiter	1'650.40		1'700.00		1'551.00	
3053.01 Unfallversicherungen	4.10				3.85	
3170.01 Spesen	325.60		300.00		325.60	
3635.01 Betriebshelferdienst	480.00		300.00		480.00	
3635.03 Beitrag an Diverse	391.60		400.00		391.60	
3635.04 Viehversicherungskasse	3'100.00		4'000.00		3'484.00	
3910.01 Verrechneter Aufwand	1'176.25		800.00		1'283.70	
4430.01 Pachtzins		60.00		100.00		60.00
814 Produktionsverbesserung Pflanzen	1'427.10		1'500.00			
8140 Produktionsverbesserung Pflanzen	1'427.10		1'500.00			
3636.01 Pro Natura Region Thun	1'427.10		1'500.00			

Bezeichnung	Rechnung 2023		Budget 2023		Rechnung 2022	
	Aufwand	Ertrag	Aufwand	Ertrag	Aufwand	Ertrag
82 Forstwirtschaft	23'535.85	31'451.39	43'750.00	43'750.00	27'738.00	33'260.45
820 Forstwirtschaft	23'535.85	31'451.39	43'750.00	43'750.00	27'738.00	33'260.45
8200 Forstwirtschaft	23'535.85	31'451.39	43'750.00	43'750.00	9'136.30	3'356.10
3000.01 Tag- und Sitzungsgelder	1'570.00		2'000.00			
3010.01 Tag- und Sitzungsgelder					2'255.00	
3010.02 Löhne	10'816.55		19'000.00			
3050.01 AG-Beiträge AHV, IV, EO, ALV, Verwaltungskosten	160.25		1'200.00		233.55	
3053.01 AG-Beiträge an Unfallversicherungen	357.35		700.00		860.45	
3054.01 AG-Beiträge an Familienausgleichskasse	36.60		200.00			
3055.01 AG-Beiträge an Krankentaggeldversicherungen	87.10		200.00		161.80	
3110.01 Ankauf von Pflanzen	236.95		1'500.00			
3112.01 Kleiderentschädigung	175.35		450.00		84.35	
3130.01 Dienstleistungen Dritter	1'598.10		3'600.00			
3134.01 Sachversicherungsprämien	29.90				242.20	
3137.01 Liegenschaftssteuern	434.15					
3145.01 Unterhalt Waldwege						
3161.01 Mieten und Benützungskosten	5'740.35		8'000.00		223.50	
3170.01 Spesen	410.20		800.00		642.00	
3199.01 übriger Sachaufwand Zertifizierung					1'623.30	
3632.01 Dienstleistungen Dritter					578.15	
3632.02 Beitrag an Berufsbildungsfonds	175.00		500.00		350.00	
3632.03 Beiträge an Verbände	208.00		600.00		382.00	
3910.01 Verrechneter Aufwand	1'500.00		1'500.00		1'500.00	
4250.01 Verkauf Stammholz		22'602.84		25'000.00		
4250.02 Verkauf übriges Sortiment		2'080.00		4'000.00		
4250.03 Verkauf Brennholz		3'381.00		500.00		
4430.01 Pachtzinsen		700.00				
4631.01 Kantonsbeitrag Pflegemassnahmen		2'687.55		700.00		
4893.01 Entnahme aus Waldbewirtschaftung				13'550.00		
						3'356.10

Bezeichnung	Rechnung 2023		Budget 2023		Rechnung 2022	
	Aufwand	Ertrag	Aufwand	Ertrag	Aufwand	Ertrag
8201 Waldwirtschaft Holzernte					17'610.90	29'904.35
3010.01 Löhne					11'640.75	
3161.01 Mieten Benützungskosten					5'910.95	
3170.01 Spesen					59.20	
4250.01 Verkauf Stammholz						26'944.35
4250.03 Verkauf Brennholz						2'960.00
8205 Strassen- und Wegunterhalt					990.80	
3141.01 Strassenunterhalt					990.80	
84 Tourismus	483.60		500.00		486.60	
840 Tourismus	483.60		500.00		486.60	
8400 Tourismus	483.60		500.00		486.60	
3632.01 Volkswirtschaftskammer BO	483.60		500.00		486.60	
87 Brennstoffe und Energie		29'171.40		32'000.00		30'765.80
871 Elektrizität		29'171.40		32'000.00		30'765.80
8710 Elektrizität		29'171.40		32'000.00		30'765.80
4120.01 Konzessionen BKW Energie AG		29'171.40		32'000.00		30'765.80
9 Finanzen und Steuern	446'560.73	2'486'549.28	339'450.00	2'350'050.00	1'253'225.99	3'244'049.92
91 Steuern	1'024.80	1'983'863.20	9'000.00	1'866'700.00	1'531.40	1'943'235.45
910 Steuern	1'024.80	1'983'863.20	9'000.00	1'866'700.00	1'531.40	1'943'235.45
9100 Allgemeine Gemeindesteuern	897.55	1'776'640.35	9'000.00	1'696'500.00	1'391.75	1'736'670.20
3180.01 Wertberichtigungen auf Forderungen	-642.00		4'000.00		-693.50	
3181.01 Forderungsverluste Gemeindesteuern	1'539.55		5'000.00		2'085.25	
4000.00 Einkommenssteuern NP		1'622'491.35		1'553'000.00		1'568'910.75
4000.20 Nachsteuern und Bussen Einkommenssteuern		232.55		1'000.00		2'765.35

Bezeichnung	Rechnung 2023		Budget 2023		Rechnung 2022	
	Aufwand	Ertrag	Aufwand	Ertrag	Aufwand	Ertrag
4000.40 Aktive Steuerausscheidungen Einkommen		11'868.90		5'000.00		3'884.70
4000.50 Passive Steuerauscheidungen Einkommen		-59'675.15		-30'000.00		-29'925.00
4000.60 Pausch. Steueranrechnungen NP		-73.95				
4001.00 Vermögenssteuern		163'621.30		120'000.00		146'308.95
4001.40 Aktive Steuerauscheidungen Vermögen		6'551.05		4'000.00		2'440.45
4001.50 Passive Steuerauscheidungen Vermögen		-7'154.35		-5'000.00		-5'649.75
4002.01 Quellensteuern		-2'725.95		4'000.00		-3'158.90
4002.10 Quellensteuern BGSA		844.70		500.00		1'068.70
4010.00 Gewinnsteuern		10'978.15		15'000.00		22'006.30
4010.40 Aktive Steuerauscheidungen Gewinnsteuern		29'591.70		28'000.00		23'797.15
4011.00 Kapitalsteuern		84.80				87.30
4011.40 Aktive Steuerauscheidungen Kapitalsteuern		5.25		1'000.00		4'134.20
4029.01 Eingang abgeschriebener Steuern						
9101 Sondersteuern		47'148.25		20'000.00		54'987.70
4022.00 Grundstückgewinnsteuern		14'962.25		5'000.00		18'503.85
4022.10 Sondervoranlagen		32'186.00		15'000.00		36'198.25
4024.01 Erbschaftssteuern						285.60
9102 Liegenschaftssteuern		157'314.60		147'600.00		149'057.55
3181.01 Forderungsverluste Liegenschaftssteuern						
4021.01 Liegenschaftssteuern	127.25	157'314.60	139.65	147'600.00		149'057.55
9103 Hundetaxen		2'760.00		2'600.00		2'520.00
4033.01 Hundetaxe		2'760.00		2'600.00		2'520.00
93 Finanz- und Lastenausgleich		238'213.00		234'400.00		214'979.00
93	149'342.00	238'213.00	150'500.00	234'400.00	149'352.00	214'979.00
930 Finanz- und Lastenausgleich		238'213.00		234'400.00		214'979.00
930	149'342.00	238'213.00	150'500.00	234'400.00	149'352.00	214'979.00
9300 Lastenausgleich neue Aufgabenteilung		21'781.00		21'700.00		10'402.00
3621.60 Lastenausgleich neue Aufgabenteilung		21'781.00		21'700.00		10'402.00
4621.50 Finanzausgleich Mindestausstattung		13'099.00		12'000.00		12'761.00
4621.60 Geografisch-topografischer Zuschuss		5'280.00		5'000.00		
4621.61 Soziodemografischer Zuschuss						

Bezeichnung	Rechnung 2023		Budget 2023		Rechnung 2022	
	Aufwand	Ertrag	Aufwand	Ertrag	Aufwand	Ertrag
4621.70 Zuschuss soziodemographische Lasten						5'114.00
4622.70 Finanzausgleich Disparitätenabbau		198'053.00		195'700.00		186'702.00
95 Ertragsanteile, übrige		10'329.85		10'000.00		2'306.20
950 Ertragsanteile, übrige		10'329.85		10'000.00		2'306.20
9500 Ertragsanteile, übrige Erbsch. u. Schenkungssteuern		10'329.85		10'000.00		2'306.20
4024.01 Erbschafts- und Schenkungssteuern		7'034.90		10'000.00		
4600.01 Ertragsanteile direkte Bundessteuer		3'294.95				2'306.20
96 Vermögens- und Schuldenverwaltung	164'057.70	253'807.58	127'750.00	238'850.00	203'928.65	388'073.70
961 Zinsen	23'110.80	61'456.38	18'000.00	50'850.00	13'325.90	74'415.55
9610 Zinsen	23'110.80	61'456.38	18'000.00	50'850.00	13'325.90	74'415.55
3181.01 Abschreibungen (Verzugszins)	9.30				36.90	
3401.01 Verzinsung kurzfristige Finanzverbindlichkeiten			1'000.00			
3406.01 Verzinsung langfristige Finanzverbindlichkeiten	13'866.30		8'000.00			
3409.01 Übrige Passivzinsen	7'827.05		8'000.00		6'545.30	
3409.02 Verrechnete Zinse und Zinsaufwand (SF)					73.15	
3499.01 Vergütungszinse Steuern	927.60		1'000.00		871.35	
3940.01 Interne Verrechnung Finanzaufwand	480.55				5'799.20	
4401.01 Zinsen Forderungen und Kontokorrente		1.38		100.00		2'764.65
4401.02 Verzugszinsen		4'470.45		4'500.00		
4401.03 Zinsen aus Anlagen FV						5'767.00
4409.01 Verrechnete Zinse und Zinsaufwand (SF)		2'486.00		2'550.00		
4420.01 Dividenden		5'712.00		3'000.00		
4451.01 Erträge aus Beteiligungen VV		175.00		100.00		
4940.01 Interne Verrechnung Zinsen		48'611.55		40'600.00		65'883.90

Bezeichnung	Rechnung 2023		Budget 2023		Rechnung 2022	
	Aufwand	Ertrag	Aufwand	Ertrag	Aufwand	Ertrag
963 Liegenschaften des Finanzvermögens	113'346.90	192'351.20	109'750.00	188'000.00	142'122.75	313'658.15
9630 Liegenschaften des Finanzvermögens	113'346.90	192'351.20	109'750.00	188'000.00	142'122.75	313'658.15
3010.01 Entschädigung Abwart	4'800.00		4'800.00		4'800.00	
3050.01 AG-Beiträge AHV, IV, EO, ALV, Verwaltungskosten	315.35		300.00		387.35	
3053.01 AG-Beiträge an Unfallversicherungen	67.95		50.00		67.95	
3054.01 AG-Beiträge an Familienausgleichskasse	72.00		100.00			
3055.01 AG-Beiträge an Krankentaggeldversicherungen	38.65		50.00		66.70	
3151.01 Unterhalt Mobilien					1'812.85	
3199.01 Übriger Betriebsaufwand	11'211.05		1'000.00		8'943.45	
3430.01 Baulicher Unterhalt	-8'561.05				-5'510.15	
3430.09 Baulicher Unterhalt Rückerstattung	5'206.05		4'500.00		1'007.75	
3431.01 Nicht baulicher Unterhalt Liegenschaften FV	15'064.65		19'000.00		11'271.00	
3439.01 Versicherungen, Ver- und Entsorgungsaufwand	17'712.50		16'450.00		32'857.00	
3893.01 Einlage in Vorfinanzierung	18'808.20		16'900.00		21'603.50	
3910.01 Verrechneter Aufwand					64'815.35	
3910.02 Verrechneter Zinse						
3930.01 Interne Verrechnung Betriebs & Verwaltungskosten			6'000.00			143'640.00
3940.01 Interne Verrechnung kalk. Zinsen	48'611.55		40'600.00			15'000.20
4430.01 Mietzinsen Liegenschaften FV		141'860.00		140'000.00		124'356.00
4439.01 Übriger Liegenschaftsertrag FV (Nebenkosten)		15'757.80		15'000.00		
4443.01 Liegenschaften FV Marktwertanpassungen						
4893.01 Entnahme aus SF Liegenschaften		2'650.00		1'000.00		3'561.95
4940.01 Verrechneter Ertrag						
4930.01 Interne Verrechnung Betriebs & Verwaltungskosten		4'987.40		4'900.00		
4940.02 Verrechneter Ertrag Verwaltung		27'096.00		27'100.00		
969 Finanzvermögen	27'600.00				48'480.00	
9690 Finanzvermögen	27'600.00				48'480.00	
3440.01 Marktwertanpassung Wertschriften	27'600.00				48'480.00	

Bezeichnung	Rechnung 2023		Budget 2023		Rechnung 2022	
	Aufwand	Ertrag	Aufwand	Ertrag	Aufwand	Ertrag
97 Rückverteilungen		219.25		100.00		
971 Rückverteilungen aus CO2-Abgabe		219.25		100.00		
9710 Rückverteilungen aus CO2-Abgabe		219.25		100.00		
4699.01 Rückverteilung aus CO2-Abgabe		219.25		100.00		
99 Nicht aufgeteilte Posten	132'136.23	116.40	52'200.00		898'413.94	695'455.57
990 Nicht aufgeteilte Posten	132'136.23		52'200.00		312'265.05	
9900 Nicht aufgeteilte Posten	79'998.23				260'127.05	
3894.01 Systembedingte Abschreibungen	79'998.23				260'127.05	
9901 Abschreibungen bestehendes VV	52'138.00		52'200.00		52'138.00	
3300.10 Abschreibung bestehendes VV	52'138.00		52'200.00		52'138.00	
995 Neutrale Aufwendungen und Erträge		116.40				695'455.57
9950 Neutrale Aufwendungen und Erträge		116.40				695'455.57
4390.01 Übriger Ertrag, Nachlässe, Schenkungen		116.40				695'455.57
999 Abschluss					586'148.89	
9990 Abschluss					586'148.89	
9000 Abschluss					586'148.89	

Bezeichnung	Rechnung 2023		Budget 2023		Rechnung 2022	
	Aufwand	Ertrag	Aufwand	Ertrag	Aufwand	Ertrag
Total Aufwand/Ertrag	3'291'501.13	3'291'501.13	3'251'520.00	3'076'350.00	3'998'367.12	3'998'367.12
Ertragsüberschuss				175'170.00		
Aufwandüberschuss						
TOTAL	3'291'501.13	3'291'501.13	3'251'520.00	3'251'520.00	3'998'367.12	3'998'367.12



Bezeichnung	Rechnung 2023		Budget 2023		Rechnung 2022	
	Aufwand	Ertrag	Aufwand	Ertrag	Aufwand	Ertrag
3 Aufwand	3'192'163.03		3'236'320.00		3'314'417.47	
30 Personalaufwand	467'426.25		508'050.00		431'889.80	
300 Behörden und Kommissionen	33'060.00		38'500.00		31'270.00	
3000 Löhne, Tag- und Sitzungsgelder an Behörden und Komm.	33'060.00		38'500.00		31'270.00	
301 Löhne des Verwaltungs- und Betriebspersonals	369'098.30		388'200.00		339'951.40	
3010 Löhne des Verwaltungs- und Betriebspersonals	369'098.30		388'200.00		339'951.40	
304 Zulagen	1'728.00		1'800.00		1'404.00	
3040 Kinder- und Ausbildungszulagen	1'728.00		1'800.00		1'404.00	
305 Arbeitgeberbeiträge	60'302.15		71'100.00		54'529.40	
3050 AG-Beiträge AHV, IV, EO, ALV, Verwaltungskosten	23'743.30		27'250.00		27'322.25	
3052 AG-Beiträge an andere Pensionskassen	21'929.40		22'550.00		15'904.20	
3053 AG-Beiträge an Unfallversicherungen	5'718.05		7'450.00		11'070.60	
3054 AG-Beiträge an Familienausgleichskasse	5'428.75		6'800.00			
3055 AG-Beiträge an Krankentaggeldversicherungen	3'482.65		7'050.00		232.35	
309 Übriger Personalaufwand	3'237.80		8'450.00		4'735.00	
3090 Aus- und Weiterbildung des Personals	3'237.80		8'450.00		4'735.00	
31 Sach- und übriger Betriebsaufwand	407'900.20		525'070.00		482'213.42	
310 Material - und Warenaufwand	45'061.12		71'070.00		56'560.09	
3100 Büromaterial	4'240.60		7'200.00		1'340.70	
3101 Betriebs-, Verbrauchsmaterial	14'754.06		34'900.00		25'515.33	
3102 Drucksachen, Publikationen	1'936.95		2'350.00		4'597.11	
3104 Lehrmittel	24'129.51		26'620.00		25'106.95	

Bezeichnung	Rechnung 2023		Budget 2023		Rechnung 2022	
	Aufwand	Ertrag	Aufwand	Ertrag	Aufwand	Ertrag
311 Nicht aktivierbare Anlagen	51'649.60		50'900.00		22'021.20	
3110 Büromaschinen und -geräte, Schulmobiliar	16'007.95		17'750.00		6'328.35	
3111 Maschinen, Geräte und Fahrzeuge	4'542.50		10'000.00		4'841.65	
3112 Kleider, Wäsche, Vorhänge	175.35		450.00		84.35	
3113 Hardware	8'704.15		4'000.00		9'722.45	
3118 Immaterielle Anlagen	22'219.65		17'700.00		1'044.40	
3119 Übrige nicht aktivierbare Anlagen			1'000.00			
312 Ver- und Entsorgung Liegenschaften VV	26'078.75		27'500.00		20'059.11	
3120 Ver- und Entsorgung Liegenschaften VV	26'078.75		27'500.00		20'059.11	
313 Dienstleistungen und Honorare	191'672.56		194'500.00		270'098.12	
3130 Dienstleistungen Dritter	160'480.31		173'700.00		238'382.77	
3131 Planungen und Projektierungen Dritter						
3132 Honorare externer Berater, Gutachter, Fachexperten	18'970.70		7'300.00		26'010.05	
3134 Sachversicherungsprämien	11'297.40		12'000.00		5'545.30	
3136 Honorare privatärztlicher Tätigkeit	490.00		1'000.00		160.00	
3137 Steuern und Abgaben	434.15		500.00			
314 Baulicher und betrieblicher Unterhalt	14'366.30		66'000.00		32'515.65	
3141 Unterhalt Strassen / Verkehrswege					990.80	
3142 Unterhalt Wasserbau			1'500.00			
3143 Unterhalt Tiefbauten	12'268.30		52'000.00		21'933.90	
3144 Unterhalt Hochbauten	2'098.00		9'500.00		9'590.95	
3145 Unterhalt Wald			3'000.00			
315 Unterhalt Mobilien und immaterielle Anlagen	29'753.00		39'000.00		14'162.70	
3150 Unterhalt Büromaschinen und -geräte, Schulmobiliar	29.20		3'000.00		1'682.30	
3151 Unterh. Apparate, Maschinen, Geräte, Fahrzeuge, Werkzeuge	6'501.75		8'000.00		12'480.40	
3153 Unterhalt Informatik (Hardware)	148.90		1'000.00			
3158 Unterhalt immaterielle Anlagen	23'073.15		27'000.00			

Bezeichnung	Rechnung 2023		Budget 2023		Rechnung 2022	
	Aufwand	Ertrag	Aufwand	Ertrag	Aufwand	Ertrag
316 Mieten, Leasing, Pachten, Benutzungsgebühren	26'112.70		35'200.00		23'715.60	
3161 Mieten, Benützungskosten Anlagen	19'007.45		27'700.00		20'014.50	
3162 Raten für operatives Leasing	7'105.25		7'500.00		3'701.10	
317 Spesenentschädigungen	8'698.72		15'300.00		23'620.20	
3170 Reisekosten und Spesen	8'447.07		14'700.00		22'883.75	
3171 Exkursionen, Schulreisen und Lager	251.65		600.00		736.45	
318 Werberichtigungen auf Forderungen	1'458.60		10'000.00		1'744.40	
3180 Werberichtigungen auf Forderungen	-642.00		4'000.00		-693.50	
3181 Tatsächliche Forderungsverluste	2'100.60		6'000.00		2'437.90	
319 Verschiedener Betriebsaufwand	13'048.85		15'600.00		17'716.35	
3199 Übriger Betriebsaufwand	13'048.85		15'600.00		17'716.35	
33 Abschreibungen Verwaltungsvermögen	152'099.25		112'200.00		101'539.55	
330 Abschreibungen Sachanlagen VV	145'582.05		103'200.00		95'022.35	
3300 Planmässige Abschreibungen Sachanlagen	145'582.05		103'200.00		95'022.35	
332 Abschreibungen Immaterielle Anlagen	6'517.20		9'000.00		6'517.20	
3320 Planmässige Abschreibungen immaterieller Anlagen	6'517.20		9'000.00		6'517.20	
34 Finanzaufwand	75'627.65		45'050.00		62'738.40	
340 Zinsaufwand	24'179.35		19'550.00		6'618.45	
3401 Verzinsung kurzfristige Finanzverbindlichkeiten			1'000.00			
3406 Verzinsung langfristige Finanzverbindlichkeiten	13'866.30		8'000.00			
3409 Übrige Passivzinsen	10'313.05		10'550.00		6'618.45	
343 Liegenschaftenaufwand Finanzvermögen	22'920.70		24'500.00		6'768.60	
3430 Baulicher Unterhalt Liegenschaften FV	2'650.00		1'000.00		-5'510.15	
3431 Nicht baulicher Unterhalt Liegenschaften FV	5'206.05		4'500.00		1'007.75	
3439 Übriger Liegenschaftenaufwand FV	15'064.65		19'000.00		11'271.00	

Bezeichnung	Rechnung 2023		Budget 2023		Rechnung 2022	
	Aufwand	Ertrag	Aufwand	Ertrag	Aufwand	Ertrag
344 Wertberichtigung Anlagen FV	27'600.00				48'480.00	
Wertberichtigungen Sachanlagen FV	27'600.00				48'480.00	
349 Verschiedener Finanzaufwand	927.60		1'000.00		871.35	
Übriger Finanzaufwand	927.60		1'000.00		871.35	
35 Einlagen in Fonds und Spezialfinanzierungen	98'773.85		137'400.00		98'449.00	
351 Einlagen in Fonds und Spezialfinanzierungen im EK	98'773.85		137'400.00		98'449.00	
Einlagen in Spezialfinanzierungen des EK	98'773.85		137'400.00		98'449.00	
36 Transferaufwand	1'763'838.25		1'781'500.00		1'687'268.85	
361 Entschädigungen an Gemeinwesen	1'166'052.00		1'247'500.00		1'207'482.15	
Entschädigungen an den Kanton	708'177.55		732'800.00		805'046.20	
Entschädigungen an Gemeinden und Gemeindeverbände	454'385.45		511'200.00		398'946.95	
Entschädigungen an öffentliche Unternehmungen	3'489.00		3'500.00		3'489.00	
362 Finanz- und Lastenausgleich	149'342.00		150'500.00		219'995.50	
Finanz- und Lastenausgleich an den Kanton	149'342.00		150'500.00		219'995.50	
363 Beiträge an Gemeinwesen und Dritte	366'080.20		381'500.00		259'726.50	
Beiträge an den Kanton	259'730.60		276'800.00		187'615.20	
Beiträge an Gemeinden und Gemeindeverbände	66'773.15		71'600.00		53'866.45	
Beiträge an private Unternehmungen	16'933.30		15'900.00		11'124.65	
Beiträge an private Organ. ohne Erwerbszweck	5'076.45		7'200.00		7'120.20	
Beiträge an private Haushalte	17'566.70		10'000.00			
366 Abschreibungen Investitionsbeiträge	337.80		2'000.00		64.70	
Planmässige Abschreibung Investitionsbeiträge	337.80		2'000.00		64.70	
369 Verschiedener Transferaufwand	82'026.25					
Übriger Transferaufwand	82'026.25					

Bezeichnung	Rechnung 2023		Budget 2023		Rechnung 2022	
	Aufwand	Ertrag	Aufwand	Ertrag	Aufwand	Ertrag
38 Ausserordentlicher Aufwand	111'191.28		17'450.00		294'375.30	
389 Einlagen in Eigenkapital	111'191.28		17'450.00		294'375.30	
3893 Einlagen in Vorfinanzierungen des EK	31'193.05		17'450.00		34'248.25	
3894 Zusätzliche Abschreibungen	79'998.23				260'127.05	
39 Interne Verrechnungen	115'306.30		109'600.00		155'943.15	
391 Interne Verrechnung von Dienstleistungen	34'130.80		31'000.00		149'460.45	
3910 Interne Verrechnung von Dienstleistungen	34'130.80		31'000.00		149'460.45	
393 Interne Verrechnung von Betriebs- und Verwaltungsk.	4'987.40		10'900.00			
3930 Interne Verrechnung von Betriebs- und Verwaltungsk.	4'987.40		10'900.00			
394 Interne Verrechnung von kalk. Zinsen und Finanzaufwand	76'188.10		67'700.00		6'482.70	
3940 Interne Verrechnung von kalk. Zinsen und Finanzaufwand	76'188.10		67'700.00		6'482.70	
4 Ertrag		3'272'310.53		3'019'250.00		3'977'783.67
40 Fiskalertrag		1'990'898.10		1'876'700.00		1'943'235.45
400 Direkte Steuern natürliche Personen	1'735'980.45		1'652'500.00		1'686'645.25	
4000 Einkommenssteuern natürliche Personen	1'574'843.70		1'529'000.00		1'545'635.80	
4001 Vermögenssteuern natürliche Personen	163'018.00		119'000.00		143'099.65	
4002 Quellensteuern natürliche Personen	-1'881.25		4'500.00		-2'090.20	
401 Direkte Steuern juristische Personen	40'659.90		43'000.00		45'890.75	
4010 Gewinnsteuern juristische Personen	40'569.85		43'000.00		45'803.45	
4011 Kapitalsteuern juristische Personen	90.05				87.30	
402 Übrige Direkte Steuern	211'497.75		178'600.00		208'179.45	
4021 Grundsteuern	157'314.60		147'600.00		149'057.55	
4022 Vermögensgewinnsteuern	47'148.25		20'000.00		54'702.10	
4024 Erbschafts- und Schenkungssteuern	7'034.90		10'000.00		285.60	

	Bezeichnung	Rechnung 2023		Budget 2023		Rechnung 2022	
		Aufwand	Ertrag	Aufwand	Ertrag	Aufwand	Ertrag
4029	Eingang abgeschriebener Steuern				1'000.00		4'134.20
403	Besitz- und Aufwandssteuern		2'760.00		2'600.00		2'520.00
4033	Hundetaxen		2'760.00		2'600.00		2'520.00
41	Regalien und Konzessionen		29'171.40		32'000.00		30'765.80
412	Konzessionen		29'171.40		32'000.00		30'765.80
4120	Konzessionen		29'171.40		32'000.00		30'765.80
42	Entgelte		438'182.34		414'500.00		441'861.10
420	Ersatzabgaben		49'378.15		55'000.00		50'451.20
4200	Ersatzabgaben		49'378.15		55'000.00		50'451.20
421	Gebühren für Amtshandlungen		25'172.15		11'000.00		15'364.25
4210	Gebühren für Amtshandlungen		25'172.15		11'000.00		15'364.25
424	Benützungsgebühren und Dienstleistungen		331'672.90		316'000.00		231'346.30
4240	Benützungsgebühren und Dienstleistungen		331'672.90		316'000.00		231'346.30
425	Erlös aus Verkäufen		30'259.64		32'100.00		126'104.35
4250	Verkäufe		30'259.64		32'100.00		126'104.35
426	Rückerstattungen		1'699.50		400.00		18'595.00
4260	Rückerstattungen Dritter		1'699.50		400.00		18'595.00
43	Verschiedene Erträge		13'277.25				695'455.57
430	Verschiedene betriebliche Erträge		11'500.00				
4309	Übriger betrieblicher Ertrag		11'500.00				

Bezeichnung	Rechnung 2023		Budget 2023		Rechnung 2022	
	Aufwand	Ertrag	Aufwand	Ertrag	Aufwand	Ertrag
431 Aktivierung Eigenleistungen						
4310 Aktivierbare Eigenleistungen auf Sachanlagen		1'660.85				
		1'660.85				
439 Übriger Ertrag		116.40				695'455.57
4390 Übriger Ertrag		116.40				695'455.57
44 Finanzertrag		184'035.88		178'050.00		298'529.45
440 Zinsertrag		14'601.08		14'350.00		8'909.75
4401 Zinsen Forderungen und Kontokorrente		4'471.83		4'600.00		8'531.65
4409 Übrige Zinsen von Finanzvermögen		10'129.25		9'750.00		378.10
442 Beteiligungsertrag FV		5'712.00		3'000.00		
4420 Dividenden		5'712.00		3'000.00		
443 Liegenschaftenertrag FV		158'377.80		155'100.00		158'700.20
4430 Pacht- und Mietzinse Liegenschaften FV		142'620.00		140'100.00		143'700.00
4439 Diverser Liegenschaftenertrag FV		15'757.80		15'000.00		15'000.20
444 Wertberichtigung Anlagen FV						124'356.00
4443 Marktwerthanpassungen Liegenschaften						124'356.00
445 Finanzertrag aus Darlehen und Beteiligungen des VV		175.00		100.00		
4450 Erträge aus Darlehen VV						
4451 Erträge aus Beteiligungen VV		175.00		100.00		
447 Liegenschaftsertrag VV		5'170.00		5'500.00		6'563.50
4472 Vergütung für Benützung Liegenschaften VV		1'520.00		1'000.00		1'120.00
4479 Übrige Erträge Liegenschaften VV		3'650.00		4'500.00		5'443.50

	Bezeichnung	Rechnung 2023		Budget 2023		Rechnung 2022	
		Aufwand	Ertrag	Aufwand	Ertrag	Aufwand	Ertrag
45	Entnahmen aus Fonds und Spezialfinanzierungen		18'062.70		15'200.00		33'431.35
451	Entnahmen aus Fonds und Spezialfinanzierungen im EK		18'062.70		15'200.00		33'431.35
4510	Entnahmen aus Spezialfinanzierungen des EK		18'062.70		15'200.00		33'431.35
46	Transferertrag		397'269.06		376'950.00		352'431.40
460	Ertragsanteile von Dritten		3'294.95				2'306.20
4600	Ertragsanteile vom Bund		3'294.95				2'306.20
461	Entschädigungen von Gemeinwesen		130'380.76		120'300.00		76'605.95
4611	Entschädigungen vom Kanton		106'687.51		95'100.00		74'454.00
4612	Entschädigungen von Gemeinden und -verbänden		23'693.25		25'200.00		2'151.95
462	Finanz- und Lastenausgleich		238'213.00		234'400.00		214'979.00
4621	Finanz- und Lastenausgleich vom Kanton		40'160.00		38'700.00		28'277.00
4622	Finanz- und Lastenausgleich von Gemeinden und -verbänden		198'053.00		195'700.00		186'702.00
463	Beiträge von Gemeinwesen und Dritten		25'161.10		22'150.00		58'540.25
4631	Beiträge vom Kanton		9'984.10		8'150.00		56'540.25
4632	Beiträge von Gemeinden und Gemeindeverbänden		3'000.00		2'000.00		2'000.00
4634	Beiträge von öffentlichen Unternehmungen		12'177.00		12'000.00		
469	Verschiedener Transferertrag		219.25		100.00		
4699	Rückverteilungen		219.25		100.00		
48	Ausserordentlicher Ertrag		86'107.50		16'250.00		26'130.40
489	Entnahmen aus Eigenkapital		86'107.50		16'250.00		26'130.40
4893	Entnahmen aus Vorfinanzierungen des EK		86'107.50		16'250.00		26'130.40

Bezeichnung	Rechnung 2023		Budget 2023		Rechnung 2022	
	Aufwand	Ertrag	Aufwand	Ertrag	Aufwand	Ertrag
49 Interne Verrechnungen		115'306.30		109'600.00		155'943.15
491 Interne Verrechnung von Dienstleistungen		34'130.80		31'000.00		45'833.10
4910 Interne Verrechnung von Dienstleistungen		34'130.80		31'000.00		45'833.10
493 Interne Verrechnung von Betriebs- und Verwaltungsk.		4'987.40		10'900.00		11'295.95
4930 Interne Verrechnung von Betriebs- und Verwaltungsk.		4'987.40		10'900.00		11'295.95
494 Interne Verrechnung von kalk. Zinsen und Finanzaufwand		76'188.10		67'700.00		98'814.10
4940 Interne Verrechnung von kalk. Zinsen und Finanzaufwand		76'188.10		67'700.00		98'814.10
9 Abschlusskonten	99'338.10	19'190.60	15'200.00	57'100.00	97'800.76	20'583.45
90 Abschluss Erfolgsrechnung	99'338.10	19'190.60	15'200.00	57'100.00	97'800.76	20'583.45
900 Abschluss Erfolgsrechnung	99'338.10	19'190.60	15'200.00	57'100.00	97'800.76	20'583.45
9010 Abschluss Spezialfinanzierungen, Ertragsüberschuss	99'338.10	19'190.60	15'200.00	57'100.00	97'800.76	20'583.45
9011 Abschluss Spezialfinanzierungen, Aufwandüberschuss						
Total Aufwand/Ertrag	3'291'501.13	3'291'501.13	3'251'520.00	3'076'350.00	3'412'218.23	3'998'367.12
Ertragsüberschuss					586'148.89	
Aufwandüberschuss				175'170.00		
TOTAL	3'291'501.13	3'291'501.13	3'251'520.00	3'251'520.00	3'998'367.12	3'998'367.12

Bezeichnung	Rechnung 2023		Budget 2023		Rechnung 2022	
	Ausgaben	Einnahmen	Ausgaben	Einnahmen	Ausgaben	Einnahmen
2 Bildung	886'319.35		1'150'000.00		339'050.15	
21 Obligatorische Schule	886'319.35		1'150'000.00		339'050.15	
217 Schulliegenschaften	886'319.35		1'150'000.00		339'050.15	
2170 Schulliegenschaften	886'319.35		1'150'000.00		339'050.15	
5040.02 Schulhaus Sanierung GV 29.11.2021 Fr. 1'800'000	882'856.50		1'150'000.00		339'050.15	
5040.04 WC-Sanierung Altbau Schulhaus	3'462.85					
6 Verkehr und Nachrichtenübermittlung	30'291.90					
61 Strassenverkehr	30'291.90					
615 Gemeindestrassen	30'291.90					
6150 Gemeindestrassen	30'291.90					
5010.01 Waldweg Kaltbrunnen	30'291.90					
5010.02 Belagserneuerung Kirchstalden						
7 Umweltschutz und Raumordnung	101'501.55	82'026.25	220'300.00		344'696.40	3'000.00
71 Wasserversorgung	70'746.65		200'000.00		325'976.65	3'000.00
710 Wasserversorgung	70'746.65		200'000.00		325'976.65	3'000.00
7101 Wasserwerk (Gemeindebetrieb)	70'746.65		200'000.00		325'976.65	3'000.00
5031.01 WL Kaltbrunnen-Sagj Ersatz Leitung GV 13.06.2022	26'075.10		160'000.00		278'317.15	
5031.02 Ersatz RIFLEX MRL in GWPW Kaltbrunnen und RES Port	33'212.50		37'000.00			
5031.03 Upgrade RITOP u. IKT-Massnahmen						
5031.04 WL Bachgrabenbrücke						
5110.04 GWP Wasser			3'000.00			
5291.01 GWP Wasser					20'463.00	
5110.05 Stufenpumpwerk Bach GV 7.12.2020 Fr. 190'000	4'523.40				388.85	

Bezeichnung	Rechnung 2023		Budget 2023		Rechnung 2022	
	Ausgaben	Einnahmen	Ausgaben	Einnahmen	Ausgaben	Einnahmen
5110.06 WL Kaltbrunnen-Sagi GR 6.8.2021 Fr. 33'000	6'935.65				26'807.65	
6350.01 Beiträge Privater Unternehmungen						3'000.00
72 Abwasserentsorgung	12'494.40		20'300.00		2'155.85	
720 Abwasserentsorgung	12'494.40		20'300.00		2'155.85	
7201 Abwasserbeseitigung (Gemeindebetrieb)	12'494.40		20'300.00		2'155.85	
5032.04 ARA-Leitung Bachgrabenbrücke	3'390.40					
5620.01 Investitionsbeitrag ARA Thunersee	9'104.00		20'300.00		2'155.85	
77 Übriger Umweltschutz					3'695.65	
771 Friedhof und Bestattung					3'695.65	
7710 Friedhof und Bestattung					3'695.65	
5030.01 Friedhof					3'695.65	
79 Raumordnung	18'260.50	82'026.25			12'868.25	
790 Raumordnung	18'260.50	82'026.25			12'868.25	
7900 Raumordnung	18'260.50	82'026.25			12'868.25	
5290.01 Ortsplanungsrevision GR 15.01.2007 / 85000.-	14'398.90					
5290.02 ÜO Obere Mürgen GR 08.05.23 CHF 45'000.-	3'861.60					
6370.01 Investitionsbeitrag aus MWA		82'026.25				

Bezeichnung	Rechnung 2023		Budget 2023		Rechnung 2022	
	Ausgaben	Einnahmen	Ausgaben	Einnahmen	Ausgaben	Einnahmen
9 Finanzen	82'026.25	1'018'112.80		1'370'300.00	3'000.00	683'746.55
99 Nicht aufgeteilte Posten	82'026.25	1'018'112.80		1'370'300.00	3'000.00	683'746.55
999 Abschluss	82'026.25	1'018'112.80		1'370'300.00	3'000.00	683'746.55
9990 Abschluss	82'026.25	1'018'112.80		1'370'300.00	3'000.00	683'746.55
5900.01 Passivierte Einnahmen	82'026.25				3'000.00	
6900.01 Aktivierte Ausgaben		1'018'112.80		1'370'300.00		683'746.55
Total	1'100'139.05	1'100'139.05	1'370'300.00	1'370'300.00	686'746.55	686'746.55

	Bezeichnung	Rechnung 2023		Budget 2023		Rechnung 2022	
		Ausgaben	Einnahmen	Ausgaben	Einnahmen	Ausgaben	Einnahmen
5	Investitionsausgaben	1'100'139.05		1'370'300.00		686'746.55	
50	Sachanlagen	979'289.25		1'347'000.00		621'062.95	
501	Strassen / Verkehrswege	30'291.90					
5010	Strassen / Verkehrswege	30'291.90					
503	Tiefbauten	62'678.00		197'000.00		282'012.80	
5030	Übrige Tiefbauten allgemein					3'695.65	
5031	Tiefbauten Wasserversorgung	59'287.60		197'000.00		278'317.15	
5032	Tiefbauten Abwasserbeseitig.	3'390.40					
504	Hochbauten	886'319.35		1'150'000.00		339'050.15	
5040	Hochbauten	886'319.35		1'150'000.00		339'050.15	
51	Investitionen auf Rechnung Dritter	11'459.05		3'000.00		27'196.50	
511	Investitionen auf Rechnung Dritter Strassen / VW	11'459.05		3'000.00		27'196.50	
5110	Investitionen auf Rechnung Dritter Strassen / VW	11'459.05		3'000.00		27'196.50	
52	Immaterielle Anlagen	18'260.50				33'331.25	
529	Übrige immaterielle Anlagen	18'260.50				33'331.25	
5290	Übrige immaterielle Anlagen	18'260.50				12'868.25	
5291	Übrige immaterielle Anlagen W asserversorgung					20'463.00	
56	Investitionsbeiträge	9'104.00		20'300.00		2'155.85	
562	Investitionsbeiträge an Gemeinden und -verbände	9'104.00		20'300.00		2'155.85	
5620	Investitionsbeiträge an Gemeinden und -verbänden	9'104.00		20'300.00		2'155.85	

59	590	6	63	635	6350	637	6370	69	690	6900	Rechnung 2023		Budget 2023		Rechnung 2022	
											Bezeichnung	Ausgaben	Einnahmen	Ausgaben	Einnahmen	Ausgaben
											Übertrag an Bilanz	82'026.25		3'000.00		
											Passivierungen	82'026.25		3'000.00		
	5900										Passivierte Einnahmen	82'026.25		3'000.00		
											Investitionseinnahmen	1'100'139.05	1'370'300.00		686'746.55	
											Investitionsbeiträge	82'026.25		3'000.00		
											Investitionsbeiträge von privaten Unternehmungen			3'000.00		
											Investitionsbeiträge von privaten Haushalten	82'026.25		3'000.00		
											Investitionsbeiträge von privaten Haushalten	82'026.25		3'000.00		
											Übertrag an Bilanz	1'018'112.80	1'370'300.00		683'746.55	
											Aktivierungen	1'018'112.80	1'370'300.00		683'746.55	
	6900										Aktivierte Ausgaben	1'018'112.80	1'370'300.00		683'746.55	
											Total	1'100'139.05	1'370'300.00	1'370'300.00	686'746.55	686'746.55